

RIGA G+F IN LINEA

MAMPARA DE UNA PUERTA ABATIBLE + FIJO EN LÍNEA

PARA INSTALAR ENTRE PAREDES O CON FIJO LATERAL RIGA F

RESGUARDO DE UNA PORTA ABATÍVELS + FIXO EM LINHA

PARA INSTALAR ENTRE PARADES OU COM FIXO LATERAL RIGA F



200 cm



6 mm



3 cm Porta



1,5 cm fijo



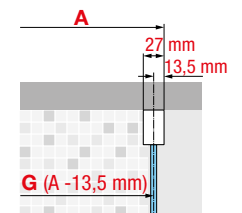
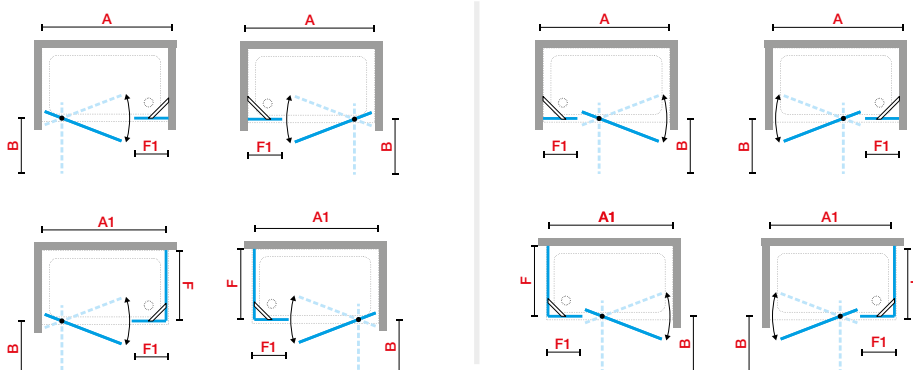
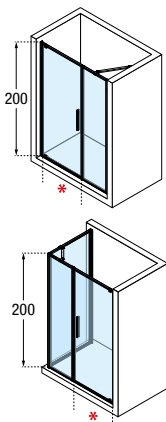
Medidas					Código	Selección Cristales Seleção Vidros		Selección de perfiles Seleção de perfis					
Medidas extensibilidad Medidas extensibilidade	Medidas para instalación con fijo Medidas para instalação con fijo lateral	Fijo frontal Fijo frontal	Entrada	Espacio de apertura Espaço de abertura		1	56	U	B	K	H	P R Q N Z	
A	A1	F1	*	B		Transparente	Ser. Rose 1	Blanco mate Branco mate	Silver Abrillantado	Cromo	Negro mate	Oro satinado Oro rosa satinado Bronzo satinado Cromo negro satinado Inox satinado	
96↔99	96,2↔99,2	32,6	53,5	51,5	RIGGF96-								
106↔109	106,2↔109,2	42,6	53,5	51,5	RIGGF106-								
116↔119	116,2↔119,2	42,6	63,5	61,5	RIGGF116-								
126↔129	126,2↔129,2	52,6	63,5	61,5	RIGGF126-								
136↔139	136,2↔139,2	52,6	73,5	71,5	RIGGF136-								
146↔149	146,2↔149,2	62,6	73,5	71,5	RIGGF146-								
156↔159	156,2↔159,2	72,6	73,5	71,5	RIGGF156-								
166↔169	166,2↔169,2	82,6	73,5	71,5	RIGGF166-								
176↔179	176,2↔179,2	82,6	83,5	81,5	RIGGF176-								

FIJO PANEL / FIXO PAINEL

Medidas		Código	Selección Cristales Seleção Vidros		Selección de perfiles Seleção de perfis					
Medidas extensibilidad Medidas extensibilidade	Medidas extensibilidad para platos a ras de suelo		1	56	U	B	K	H	P R Q N Z	
F	G		Transparente	Ser. Rose 1	Blanco mate Branco mate	Silver Abrillantado	Cromo	Negro mate	Oro satinado Oro rosa satinado Bronzo satinado Cromo negro satinado Inox satinado	
67,5↔69,0	66,7↔68,2	RIGF67-								
69,0↔70,5	68,2↔69,7	RIGF69-								
72,5↔74,0	71,7↔73,2	RIGF72-								
74,0↔75,5	73,2↔74,7	RIGF74-								
77,5↔79,0	76,7↔78,2	RIGF77-								
79,0↔80,5	78,2↔79,7	RIGF79-								
87,5↔89,0	86,7↔88,2	RIGF87-								
89,0↔90,5	88,2↔89,7	RIGF89-								
97,5↔99,0	96,7↔98,2	RIGF97-								
99,0↔100,5	98,2↔99,7	RIGF99-								
107,5↔109,0	106,7↔108,2	RIGF107-								
109,0↔110,5	108,2↔109,7	RIGF109-								
117,5↔119,0	116,7↔118,2	RIGF117-								
119,0↔120,5	118,2↔119,7	RIGF119-								

**EL FIJO EN LÍNEA PUEDE INSTALARSE INDISTINTAMENTE EN AMBOS LADOS DE LA PUERTA
O FIXO EM LINHA PODE SER INSTALADO INDIFERENTEMENTE NOS AMBOS OS LADOS DA PORTA**

**IMPORTANTE!
INDICAR EN PEDIDO
SI EL PLATO ES
SOBREELEVADO
O A RAS DE SUELO
INDICAR NA
ENCOMENDA SE
A BASE E
SOBREELEVADO
O A NIVEL DO CHÃO**




**PARA LA INSTALACIÓN LATERAL, ADQUIERA LA BARRA DE CRISTAL (PÁGINA 146)
PARA UMA INSTALAÇÃO LATERAL, ADQUIRIR A BARRA DE TIRAS DE VIDRO (PÁGINA 146)**



CRISTAL TEMPLADO / VIDRO TEMPERADO

Transparente
cod 1Ser. Rose 1
cod 56

COLORES PERFILES / CORES PERFÍS

Blanco mate
Branco mate
cod USilver
Abrillantado
cod BCromo
cod KNegro mate
cod HOro satinado
cod. POro rosa
satinado
cod. RBronce
satinado
cod. QCromo negro
satinado
cod. NInox
satinado
cod. Z

BARRA ESTABILIZADORA STANDARD (PARA EL MODELO RIGA EN LINEA G+F)



BARRA ESTABILIZADORA 100 cm

OPTIONAL



BARRA ORIENTABLE A PARED

Color Cores	Medidas	Código
Blanco mate / Branco mate	25 cm	R80RIGA250-U
Silver /Abrillantado		R80RIGA250-B
Cromo		R80RIGA250-K
Negro mate		R80RIGA250-H
Oro satinado		R80RIGA250-P
Oro rosa satinado		R80RIGA250-R
Cromo negro satinado		R80RIGA250-N
Bronce satinado		R80RIGA250-Q
Inox satinado		R80RIGA250-Z
Blanco mate / Branco mate		35 cm
Silver /Abrillantado	R80RIGA350-B	
Cromo	R80RIGA350-K	
Negro mate	R80RIGA350-H	
Oro satinado	R80RIGA350-P	
Oro rosa satinado	R80RIGA350-R	
Cromo negro satinado	R80RIGA350-N	
Bronce satinado	R80RIGA350-Q	
Inox satinado	R80RIGA350-Z	
Blanco mate / Branco mate	45 cm	
Silver /Abrillantado		R80RIGA450-B
Cromo		R80RIGA450-K
Negro mate		R80RIGA450-H
Oro satinado		R80RIGA450-P
Oro rosa satinado		R80RIGA450-R
Cromo negro satinado		R80RIGA450-N
Bronce satinado		R80RIGA450-Q
Inox satinado		R80RIGA450-Z
Blanco mate / Branco mate		55 cm
Silver /Abrillantado	R80RIGA550-B	
Cromo	R80RIGA550-K	
Negro mate	R80RIGA550-H	
Oro satinado	R80RIGA550-P	
Oro rosa satinado	R80RIGA550-R	
Cromo negro satinado	R80RIGA550-N	
Bronce satinado	R80RIGA550-Q	
Inox satinado	R80RIGA550-Z	

1 barra orientable de 25/35/45/55 cm,
Pieza para sujeción a pared, 1 Pieza para sujeción a pared



BARRA ESTABILIZADORA FIJO / FIJO

Color Cores	Medidas	Código
Blanco mate / Branco mate	25 cm	R82RIGA250-U
Silver /Abrillantado		R82RIGA250-B
Cromo		R82RIGA250-K
Negro mate		R82RIGA250-H
Oro satinado		R82RIGA250-P
Oro rosa satinado		R82RIGA250-R
Cromo negro satinado		R82RIGA250-N
Bronce satinado		R82RIGA250-Q
Inox satinado		R82RIGA250-Z



BARRA ESTABILIZADORA 150 CM

Color Cores	Código
Blanco mate / Branco mate	R80RIGAF15-U
Silver /Abrillantado	R80RIGAF15-B
Cromo	R80RIGAF15-K
Negro mate	R80RIGAF15-H
Oro satinado	R80RIGAF15-P
Oro rosa satinado	R80RIGAF15-R
Cromo negro satinado	R80RIGAF15-N
Bronce satinado	R80RIGAF15-Q
Inox satinado	R80RIGAF15-Z

DATOS TÉCNICOS / DADOS TÉCNICOS

COLORES PERFILES / CORES PERFÍS



Blanco Mate
Branco Mate
cod. U



Silver
Abrillantado
cod. B



Cromo
cod. K



Negro Mate
cod. H




Oro
satinado
cod. P



Oro rosa
satinado
cod. R



Cromo nero
satinado
cod. N



Bronce
satinado
cod. Q



Inox
satinado
cod. Z


VETRO TEMPRATO 6 mm (European Standards EN 14428)



Transparente
cod. 1




SERIGRAFIA




Rose 1
cod. 56

MANIGLIA

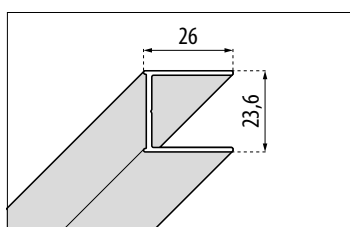


Tirador/Puxador
(para puertas
correderas)
Distancia entre
agujeros 256 mm

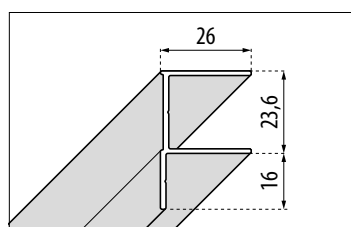


Tirador/Puxador
(para puertas
giratorias)
Distancia entre
agujeros 256 mm

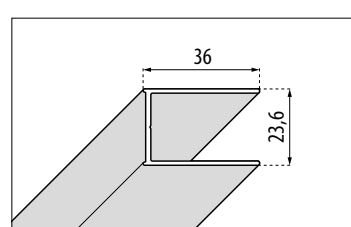
MISURE DI INGOMBRO PROFILI DI FISSAGGIO



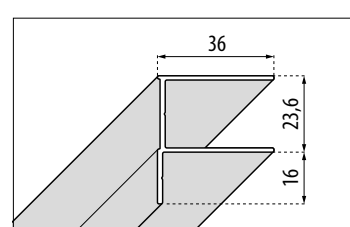
A PARED



A PARED



COMPENSADORES +10 mm



COMPENSADORES +10 mm

Color perfil Cores perfil	Código
Blanco Mate Branco Mate	P01DRMOST-U
Silver / Brillantado	P01DRMOST-B
Cromo	P01DRMOST-K
Negro Mate	P01DRMOST-H
Oro satinado	P01DRMOST-P
Oro rosa sat.	P01DRMOST-R
Cromo nero sat.	P01DRMOST-N
Bronce sat.	P01DRMOST-Q
Inox sat.	P01DRMOST-Z

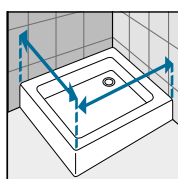
Color perfil Cores perfil	Código
Blanco Mate Branco Mate	P01DRMOCST-U
Silver / Brillantado	P01DRMOCST-B
Cromo	P01DRMOCST-K
Negro Mate	P01DRMOCST-H
Oro satinado	P01DRMOCST-P
Oro rosa sat.	P01DRMOCST-R
Cromo nero sat.	P01DRMOCST-N
Bronce sat.	P01DRMOCST-Q
Inox sat.	P01DRMOCST-Z

Color perfil Cores perfil	Código
Blanco Mate / Branco Mate	P05RIGST-U
Silver / Brillantado	P05RIGST-B
Cromo	P05RIGST-K
Negro Mate	P05RIGST-H
Oro satinado	P05RIGST-P
Oro rosa sat.	P05RIGST-R
Cromo nero sat.	P05RIGST-N
Bronce sat.	P05RIGST-Q
Inox sat.	P05RIGST-Z

Color perfil Cores perfil	Código
Blanco Mate / Branco Mate	P05RIGCST-U
Silver / Brillantado	P05RIGCST-B
Cromo	P05RIGCST-K
Negro Mate	P05RIGCST-H
Oro satinado	P05RIGCST-P
Oro rosa sat.	P05RIGCST-R
Cromo nero sat.	P05RIGCST-N
Bronce sat.	P05RIGCST-Q
Inox sat.	P05RIGCST-Z

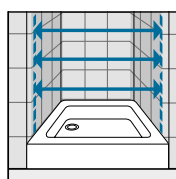
PRECIOS DE LOS PERFILES A PARTIR DE LA PÁGINA 622

TOMA DE MEDIDAS



Tomar las medidas desde la pared hasta el borde externo del plato de ducha.

Medir a distância desde a parede até o rebordo externo da base de chuveiro.



Tomar medidas de pared a pared, medir la parte baja, la central y la superior. Cursar el pedido con la medida más pequeña.

Medir a distância entre paredes, tem que tirar três medidas (inferior, superior e central) e utilizar a inferior. Encomendar pedido da medida mais pequena.