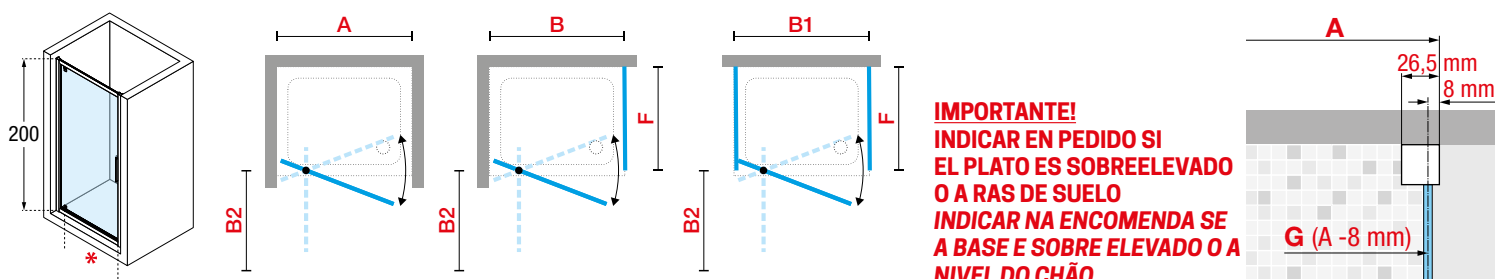




Medidas					Código	Selección Cristales Seleção Vidros		Selección de perfiles Seleção de perfis			
Medidas extensibilidad Medidas extensibilidade	Medidas para instalación con fijo lateral	Medidas para instalación con dos fijos laterales	Espacio de apertura Espaço de abertura	Entrada		1	56	U	B	K	H
<b>A</b>	<b>B</b>	<b>B1</b>	<b>B2</b>	<b>*</b>		Transparente	Ser. Rose 1	Blanco mate Branco mate	Silver Abrillantado	Cromo	Negro mate
66↔69	66,2↔69,2	66,4↔69,4	51,5	53,5	<b>RIGG66-</b>						
69↔72	69,2↔72,2	69,4↔72,4	54,5	56,5	<b>RIGG69-</b>						
72↔75	72,2↔75,2	72,4↔75,4	57,5	59,5	<b>RIGG72-</b>						
76↔79	76,2↔79,2	76,4↔79,4	61,5	63,5	<b>RIGG76-</b>						
79↔82	79,2↔82,2	79,4↔82,4	64,5	66,5	<b>RIGG79-</b>						
86↔89	86,2↔89,2	86,4↔89,4	71,5	73,5	<b>RIGG86-</b>						
89↔92	89,2↔92,2	89,4↔92,4	74,5	76,5	<b>RIGG89-</b>						
96↔99	96,2↔99,2	96,4↔99,4	81,5	83,5	<b>RIGG96-</b>						
99↔102	99,2↔102,2	99,4↔102,4	84,5	86,5	<b>RIGG99-</b>						

### FIJO PANEL REVERSIBLE / FIXO PAINEL REVERSÍVEL

Medidas		Código	Selección Cristales Seleção Vidros		Selección de perfiles Seleção de perfis			
Medidas extensibilidad Medidas extensibilidade			1	56	U	B	K	H
<b>F</b>	<b>G</b>		Transparente	Ser. Rose 1	Blanco mate Branco mate	Silver Abrillantado	Cromo	Negro mate
67,5↔69,0	66,7↔68,2	<b>RIGF67-</b>						
69,0↔70,5	68,2↔69,7	<b>RIGF69-</b>						
72,5↔74,0	71,7↔73,2	<b>RIGF72-</b>						
74,0↔75,5	73,2↔74,7	<b>RIGF74-</b>						
77,5↔79,0	76,7↔78,2	<b>RIGF77-</b>						
79,0↔80,5	78,2↔79,7	<b>RIGF79-</b>						
87,5↔89,0	86,7↔88,2	<b>RIGF87-</b>						
89,0↔90,5	88,2↔89,7	<b>RIGF89-</b>						
97,5↔99,0	96,7↔98,2	<b>RIGF97-</b>						
99,0↔100,5	98,2↔99,7	<b>RIGF99-</b>						
107,5↔109,0	106,7↔108,2	<b>RIGF107-</b>						
109,0↔110,5	108,2↔109,7	<b>RIGF109-</b>						
117,5↔119,0	116,7↔118,2	<b>RIGF117-</b>						
119,0↔120,5	118,2↔119,7	<b>RIGF119-</b>						





**BISAGRAS METÁLICAS.  
DOBRADIÇAS METÁLICAS.**

**CRISTAL TEMPLADO / VIDRO TEMPERADO**



Transparente  
**cod 1**




Ser. Rose 1  
**cod 56**

**COLORES PERFILES / CORES PERFÍS**



Blanco Mate  
Branco Mate  
**cod. D**



Silver  
Abrillantado  
**cod. B**



Cromo  
**cod. K**



Negro Mate  
**cod H**

# DATOS TÉCNICOS / DADOS TÉCNICOS

## COLORES PERFILES / CORES PERFÍS



Blanco Mate  
Branco Mate  
cod. U



Silver  
Abrillantado  
cod. B



Cromo  
cod. K



Negro Mate  
cod. H


## CRISTAL TEMPLADO / VIDRO TEMPERADO 6 mm (Según norma Europea UNE EN 14428)



Transparente  
cod. 1




## SERIGRAFIA




Rose 1  
cod. 56

## TIRADOR / PUXADOR

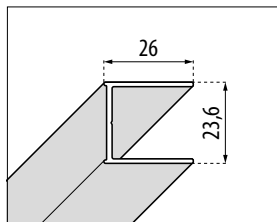


Tirador/Puxador  
(para puertas correderas)  
Distancia entre  
agujeros 256 mm



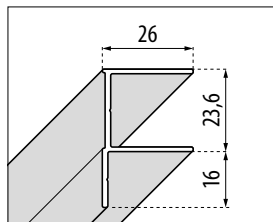
Tirador/Puxador  
(para puertas giratorias)  
Distancia entre  
agujeros 256 mm

## MEDIDAS QUE OCUPAN LOS PERFILES EN LA PARED / ESPAÇO QUE OCUPAN OS PERFÍS NA PAREDE



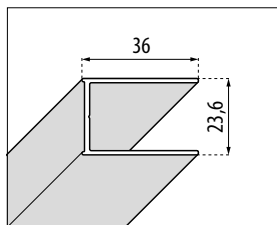
### A PARED

Color perfil Cores perfil	Código
Blanco Mate / Branco Mate	<b>P01DRMOST-U</b>
Silver / Abrillantado	<b>P01DRMOST-B</b>
Cromo	<b>P01DRMOST-K</b>
Negro Mate	<b>P01DRMOST-H</b>



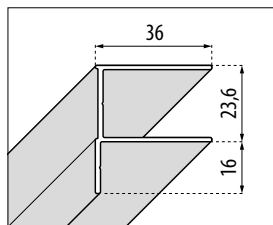
### A PARED

Color perfil Cores perfil	Código
Blanco Mate / Branco Mate	<b>P01DRMOCST-U</b>
Silver / Abrillantado	<b>P01DRMOCST-B</b>
Cromo	<b>P01DRMOCST-K</b>
Negro Mate	<b>P01DRMOCST-H</b>



### COMPENSADORES +10 mm

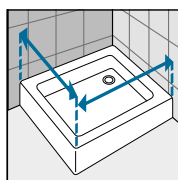
Color perfil Cores perfil	Código
Blanco Mate / Branco Mate	<b>P05RIGST-U</b>
Silver / Abrillantado	<b>P05RIGST-B</b>
Cromo	<b>P05RIGST-K</b>
Negro Mate	<b>P05RIGST-H</b>



### COMPENSADORES +10 mm

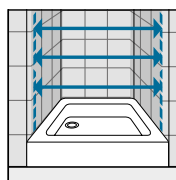
Color perfil Cores perfil	Código
Blanco Mate / Branco Mate	<b>P05RIGCST-U</b>
Silver / Abrillantado	<b>P05RIGCST-B</b>
Cromo	<b>P05RIGCST-K</b>
Negro Mate	<b>P05RIGCST-H</b>

## TOMA DE MEDIDAS



Tomar las medidas desde la pared hasta el borde externo del plato de ducha.

Medir a distância desde a parede até o rebordo externo da base de chuveiro.



Tomar medidas de pared a pared, medir la parte baja, la central y la superior. Cursar el pedido con la medida más pequeña.

Medir a distância entre paredes, tem que tirar três medidas (inferior, superior e central) e utilizar a inferior. Encomendar pedido da medida mais pequena.