

N180 G+F



PENDELTÜR MIT SEITENWAND

Design Marco Pellici

Mass					Code	Glas	Profilfarbe Preis						
Effektives Maß Tür	Einbaumaß Glasmitte	Effektives Maß Seitenwand	Einstiegsbreite	Schwenkbereich der Tür nach außen		1	U	B	K	H	O M L	P R Q N Z	

A **G** **F** * **B**

ESG-Klar Weiß Matt Silber Chrom Schwarz Matt

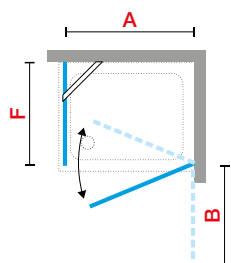
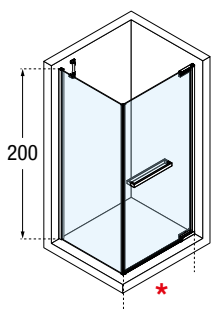
Hochglanz Profile
Gold
Roségold
Schwarz Chrom
Gebürstete Profile
Gold
Roségold
Bronze
Schwarz Chrom
Inox

TÜR												
78↔79,5	76,9↔78,4		61	60	N180G80-							
88↔89,5	86,9↔88,4		71	70	N180G90-							
98↔99,5	96,9↔98,4		81	80	N180G100-							

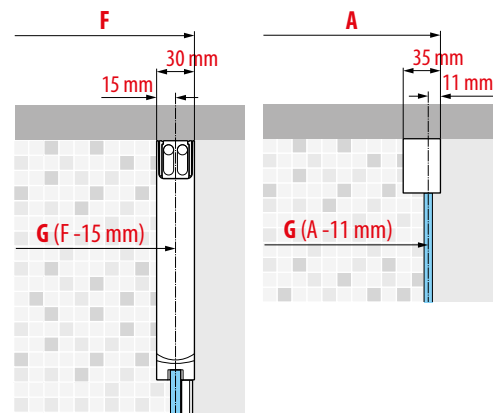
H 200
L 72↔100 SPECIAL **N180GSP**

SEITENWAND												
	76,5↔78	78↔79,5	-	-	N180FG80-							
	86,5↔88	88↔89,5	-	-	N180FG90-							
	96,5↔98	98↔99,5	-	-	N180FG100-							
	116,5↔118	118↔119,5	-	-	N180FG120-							

H 200
L 20↔120 SPECIAL **N180FGSP**



A/F
Effektives Maß der Kabine
G
Einbaumaß Glasmitte (Bodenmontage)







ESG-KLAR / GOLD HOCHGLANZ

GLAS ZERTIFIZIERT

ESG-Klar
code 1

PROFILFARBEN

Weiß Matt
code USilber
code BChrom
code KSchwarz Matt
code HGold
Hochglanz
code ORoségold
Hochglanz
code MSchwarz Chrom
Hochglanz
code LGold
gebürstet
code PRoségold
gebürstet
code RSchwarz Chrom
gebürstet
code NBronze
gebürstet
code QInox
gebürstet
code Z