

YOUNG 2B



200 cm



6 mm



2 cm
Seitenwand



2 cm
Seitenwand



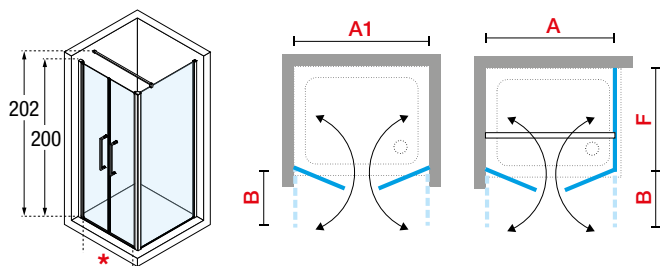
PENDELTÜR 2-TEILIG

Für Nischeneinbau oder in Kombination mit 1 YOUNG 2.0 F2B Seitenwand

| Maß der Duschtasse | Effektives Maß mit Seitenwand | Mass | | | | | Code | Glas | | | Profilfarbe / Preis | | | | |
|--------------------|-------------------------------|---------------------|-------------|------------|------------------|---------------------------------|-----------------|----------|----------|-----------|---------------------|--------|-------|--------------|--|
| | | Einbaumaß Glasmitte | Nischeinbau | Seitenwand | Eingstiegsbreite | Schwenkreich der Tür nach außen | | 1 | 2 | 4 | U | B | K | H | |
| | A | G | A1 | F | * | B | | ESG-Klar | ESG-Aqua | ESG-Satin | Weiß Matt | Silber | Chrom | Schwarz Matt | |
| TÜR | | | | | | | | | | | | | | | |
| | 58↔62 | 56,4↔60,4 | 57↔61 | | 45 | 23 | Y22B57- | | | | | | | | |
| | 64↔68 | 62,4↔66,4 | 63↔67 | | 51 | 26 | Y22B63- | | | | | | | | |
| | 68↔72 | 66,4↔70,4 | 67↔71 | | 55 | 28 | Y22B67- | | | | | | | | |
| 75 | 72↔76 | 70,4↔74,4 | 71↔75 | | 59 | 30 | Y22B71- | | | | | | | | |
| 75 | 74↔78 | 72,4↔76,4 | 73↔77 | | 61 | 31 | Y22B73- | | | | | | | | |
| 80 | 78↔82 | 76,4↔80,4 | 77↔81 | | 65 | 33 | Y22B77- | | | | | | | | |
| | 84↔88 | 82,4↔86,4 | 83↔87 | | 71 | 36 | Y22B83- | | | | | | | | |
| 90 | 88↔92 | 86,4↔90,4 | 87↔91 | | 75 | 38 | Y22B87- | | | | | | | | |
| | 94↔98 | 92,4↔96,4 | 93↔97 | | 81 | 41 | Y22B93- | | | | | | | | |
| 100 | 98↔102 | 96,4↔100,4 | 97↔101 | | 85 | 43 | Y22B97- | | | | | | | | |
| | 104↔108 | 102,4↔106,4 | 103↔107 | | 91 | 46 | Y22B103- | | | | | | | | |
| 110 | 108↔112 | 106,4↔110,4 | 107↔111 | | 95 | 48 | Y22B107- | | | | | | | | |
| | 114↔118 | 112,4↔116,4 | 113↔117 | | 101 | 51 | Y22B113- | | | | | | | | |
| 120 | 118↔122 | 116,4↔120,4 | 117↔121 | | 105 | 53 | Y22B117- | | | | | | | | |
| 140 | 138↔142 | 136,4↔140,4 | 137↔141 | | 125 | 63 | Y22B137- | | | | | | | | |
| 150 | 148↔152 | 146,4↔150,4 | 147↔151 | | 135 | 68 | Y22B147- | | | | | | | | |
| 160 | 158↔162 | 156,4↔160,4 | 157↔161 | | 145 | 73 | Y22B157- | | | | | | | | |
| 170 | 168↔172 | 166,4↔170,4 | 167↔171 | | 155 | 78 | Y22B167- | | | | | | | | |
| 180 | 178↔182 | 176,4↔180,4 | 177↔181 | | 165 | 83 | Y22B177- | | | | | | | | |
| | H 140↔220 | | | | | | | | | | | | | | |
| | L 57↔177 | | | | | | | | | | | | | | |
| | | | | | SPECIAL | | Y22BSP | | | | | | | | |

| SEITENWAND | | | | | | | | | | | | | | | |
|-------------------|---|-------------|---|-----------|---------|---|------------------|--|--|--|--|--|--|--|--|
| | | | | | | | | | | | | | | | |
| | - | 55,4↔57,4 | - | 57↔59 | - | - | Y2F2B57- | | | | | | | | |
| | - | 57,4↔59,4 | - | 59↔61 | - | - | Y2F2B59- | | | | | | | | |
| | - | 63,4↔65,4 | - | 65↔67 | - | - | Y2F2B65- | | | | | | | | |
| | - | 65,4↔67,4 | - | 67↔69 | - | - | Y2F2B67- | | | | | | | | |
| 70 | - | 67,4↔69,4 | - | 69↔71 | - | - | Y2F2B69- | | | | | | | | |
| 75 | - | 71,4↔73,4 | - | 73↔75 | - | - | Y2F2B73- | | | | | | | | |
| | - | 73,4↔75,4 | - | 75↔77 | - | - | Y2F2B75- | | | | | | | | |
| | - | 74,4↔76,4 | - | 76↔78 | - | - | Y2F2B76- | | | | | | | | |
| | - | 75,4↔77,4 | - | 77↔79 | - | - | Y2F2B77- | | | | | | | | |
| 80 | - | 77,4↔79,4 | - | 79↔81 | - | - | Y2F2B79- | | | | | | | | |
| | - | 79,4↔81,4 | - | 81↔83 | - | - | Y2F2B81- | | | | | | | | |
| | - | 83,4↔85,4 | - | 85↔87 | - | - | Y2F2B85- | | | | | | | | |
| | - | 85,4↔87,4 | - | 87↔89 | - | - | Y2F2B87- | | | | | | | | |
| 90 | - | 87,4↔89,4 | - | 89↔91 | - | - | Y2F2B89- | | | | | | | | |
| | - | 89,4↔91,4 | - | 91↔93 | - | - | Y2F2B91- | | | | | | | | |
| | - | 93,4↔95,4 | - | 95↔97 | - | - | Y2F2B95- | | | | | | | | |
| | - | 95,4↔97,4 | - | 97↔99 | - | - | Y2F2B97- | | | | | | | | |
| 100 | - | 97,4↔99,4 | - | 99↔101 | - | - | Y2F2B99- | | | | | | | | |
| | - | 99,4↔101,4 | - | 101↔103 | - | - | Y2F2B101- | | | | | | | | |
| | - | 115,4↔117,4 | - | 117↔119 | - | - | Y2F2B117- | | | | | | | | |
| 120 | - | 117,4↔119,4 | - | 119↔121 | - | - | Y2F2B119- | | | | | | | | |
| | | | | H 140↔200 | | | | | | | | | | | |
| | | | | L 20↔120 | | | | | | | | | | | |
| | | | | | SPECIAL | | Y2F2BSP | | | | | | | | |

STABILISATIONSSTANGE 150 CM IM LIEFERUMFANG

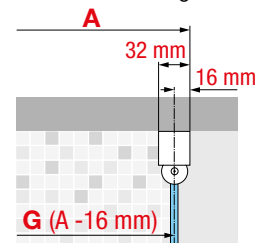


SONDERAUSSTATTUNG

DICHTUNG MIT LÄNGERER LIPPE - L. 100 cm
 FÜR MONTAGE OHNE SCHWALLSCHUTZLEISTE
 (Für Duschkabinen, die größer als 114 cm sind, müssen 2 Dichtungen bestellt werden)

| Code | Preis |
|----------------------|-------|
| R55SPB02A1-TR | |

- A** Effektives Maß der Kabine
- G** Einbaumaß Glasmitte (Bodenmontage)






GLAS ZERTIFIZIERT



ESG-Klar
cod 1



ESG-Aqua
cod 2



ESG-Satin
cod 4

PROFILFARBEN



Weiß Matt
cod U



Silber
cod B



Chrom
cod K



Schwarz Matt
cod H



**STABILISATIONSSTANGE
(nicht kürzbar)**

| Farbe | Mass | Code | Preis |
|--------------|-------|--------------------|-------|
| Weiß Matt | 25 cm | R80LOU250-U | |
| Chrom | | R80LOU250-K | |
| Schwarz Matt | | R80LOU250-H | |
| Weiß Matt | | R80LOU350-U | |
| Chrom | | R80LOU350-K | |
| Schwarz Matt | | R80LOU350-H | |
| Weiß Matt | 45 cm | R80LOU450-U | |
| Chrom | | R80LOU450-K | |
| Schwarz Matt | | R80LOU450-H | |



STABILISATIONSSTANGE 200 CM

| Farbe | Code | Preis |
|--------------|------------------|-------|
| Weiß Matt | R80Y220-U | |
| Silber | R80Y220-B | |
| Chrom | R80Y220-K | |
| Schwarz Matt | R80Y220-H | |
| Inox | R80Y220-Z | |



**VERSTELLBARE UND KÜRZBARE
STABILISATIONSSTANGE**

- Verstellbare Stabilisationsstange 100 cm (kürzbar) inkl. Halterung
- 1 Wandanschluss
- 1 Glasklemme

| Farbe | Mass | Code | Preis |
|--------------|--------|---------------------|-------|
| Weiß Matt | 100 cm | R80KUOR100-U | |
| Silber | | R80KUOR100-B | |
| Chrom | | R80KUOR100-K | |
| Schwarz Matt | | R80KUOR100-H | |
| Inox | | R80KUOR100-Z | |



**SET STABILISATIONSSTANGE ZUR
"T" BEFESTIGUNG VON 2 GLEICH
HOHEN WÄNDEN (Modell GFL + F1B)**

- 2 Stangen 150 cm (kürzbar)
- 1 Wandhalterung
- 2 Glashalterungen
- 1 T-Halterung

| Farbe | Code | Preis |
|--------------|-------------------|-------|
| Weiß Matt | R80Y215T-U | |
| Silber | R80Y215T-B | |
| Chrom | R80Y215T-K | |
| Schwarz Matt | R80Y215T-H | |
| Inox | R80Y215T-Z | |



**ERHÖHUNGSSATZ SCHARNIER
2STK.**

| Farbe | Mass | Code | Preis |
|--------------|------|---------------------|-------|
| Weiß | 3 mm | R5602Y23M0-A | |
| Chrom | | R5602Y23M0-K | |
| Schwarz Matt | | R5602Y23M0-H | |
| Weiß | 5 mm | R5602Y25M0-A | |
| Chrom | | R5602Y25M0-K | |
| Schwarz Matt | | R5602Y25M0-H | |



SONDER T-BEFESTIGUNGSSET

Für Modell 2P in Kombination m. Seitenwand F1B

| Farbe | Code | Preis |
|--------------|---------------------|-------|
| Weiß Matt | R80Y22P15T-U | |
| Silber | R80Y22P15T-B | |
| Chrom | R80Y22P15T-K | |
| Schwarz Matt | R80Y22P15T-H | |



**DICHTUNG MIT LÄNGERER LIPPE
L. 100 cm**

FÜR MONTAGE OHNE
SCHWALLSCHUTZLEISTE
für YOUNG 2A - 2B

| Code | Preis |
|----------------------|-------|
| R55SPB02A1-TR | |

für YOUNG A / 2G / 2GS

| Code | Preis |
|----------------------|-------|
| R55SPBOA01-TR | |

für YOUNG 1B - 1BS - 2P - G

| Code | Preis |
|----------------------|-------|
| R55SPBOM01-TR | |



DICHTUNG MIT LÄNGERER LIPPE

FÜR MONTAGE OHNE
SCHWALLSCHUTZLEISTE

für YOUNG R2, R2LUX

| Code | Preis |
|----------------------|-------|
| R55SPBOR01-TR | |

für YOUNG R, R1

| Code | Preis |
|----------------------|-------|
| R55SPBOR11-TR | |

TECHNISCHE DATEN

PROFILFARBEN



Wei Matt
cod. U




Silber
cod. B



Chrom
cod. K



Schwarz Matt
cod. H



Gold
cod. O
**AUF ANFRAGE FÜR
DIE ANGEBENEN
MODELLE**
NURSTANDARDMASSE,
LIEFERZEIT 8 WOCHEN

GLAS ZERTIFIZIERT 6 mm (European Standards UNI EN 14428)



ESG-Klar
cod. 1



ESG-Aqua
cod. 2



ESG-Satin
cod. 4

GRIFFE



Griff Chrom

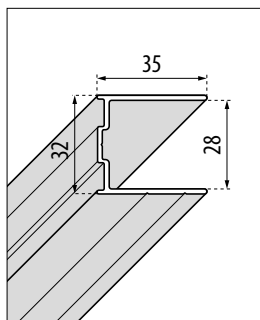
OPTIONAL



Griff Chrom

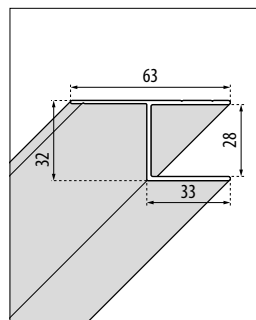
| Farbe | Code | Preis |
|---------|---------------------|-------|
| Chrom | R40EIMAY21-K | 102 € |
| Schwarz | R40EIMAY21-H | 102 € |

WANDMONTAGEPROFIL



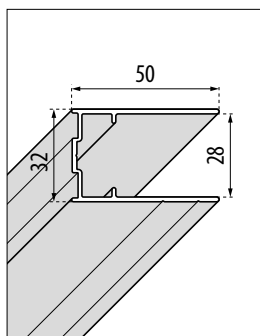
Standard Profil

| Hhe | Profilfarben | Code |
|------|--------------|---------------------|
| 1984 | Wei Matt | P01BNMOBST-U |
| | Silber | P01BNMOBST-B |
| | Chrom | P01BNMOBST-K |
| 2000 | Schwarz Matt | P01BNMOBST-H |
| | Wei Matt | P01BNMOAST-U |
| | Silber | P01BNMOAST-B |
| | Chrom | P01BNMOAST-K |
| | Schwarz Matt | P01BNMOAST-H |



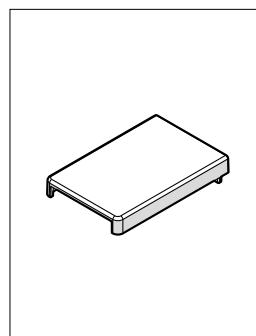
Standard Profil

| Hhe | Profilfarben | Code |
|------|--------------|----------------------|
| 1984 | Wei Matt | P01Y2MOBSTL-U |
| | Silber | P01Y2MOBSTL-B |
| | Chrom | P01Y2MOBSTL-K |
| 2000 | Schwarz Matt | P01Y2MOBSTL-H |
| | Wei Matt | P01Y2MOASTL-U |
| | Silber | P01Y2MOASTL-B |
| | Chrom | P01Y2MOASTL-K |
| | Schwarz Matt | P01Y2MOASTL-H |



Verbreiterungsprofil (+15 mm)

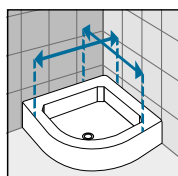
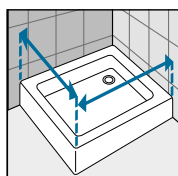
| Hhe | Profilfarben | Code |
|------|--------------|-------------------|
| 1984 | Wei Matt | P05Y2ST-U |
| | Silber | P05Y2ST-B |
| | Chrom | P05Y2ST-K |
| | Schwarz Matt | P05Y2ST-H |
| 2000 | Wei Matt | P05Y2ST2-U |
| | Silber | P05Y2ST2-B |
| | Chrom | P05Y2ST2-K |
| | Schwarz Matt | P05Y2ST2-H |



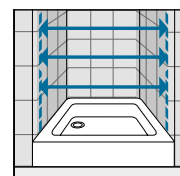
Abdeckkappen fr Verbreiterungsprofil P05Y2**

| Profilfarben | Code |
|--------------|--------------------|
| Wei Matt | R04P05M01-U |
| Chrom | R04P05M01-K |
| Schwarz Matt | R04P05M01-H |

WIE SIE RICHTIG MESSEN



Die Mae von der Wand bis zum ueren Rand der Duschanne angeben.



Vermessen Sie den Abstand von Wand zu Wand im unteren, mittleren und oberen Bereich und bentzen Sie den niedrigeren Wert. Die Mae sollen von schon fertig verfl. iesten Wnden nach den aufgefhrten Skizzen abgenommen werden.