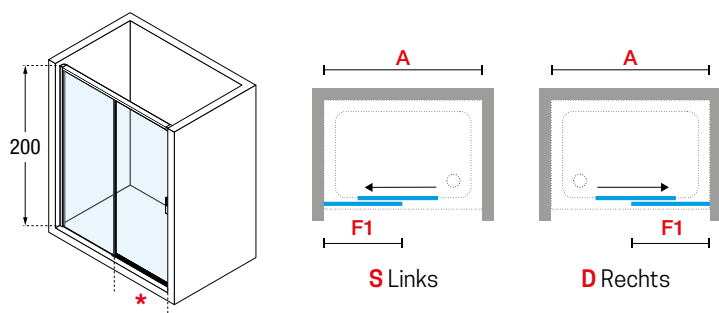


OPERA 2PH



SCHIEBETÜR MIT FIXTEIL (OHNE MAGNETANSCHLAG) FÜR NICHE

Mass				Code	Rechts	Links	Glas		Profilfarbe Preis			
Maß der Duschtasse	Effektives Maß	Maß Festteil	Eingstiegsbreite				1	51	U	B	K	H
						ESG-Klar	Ravenna Dekor	Weiß Matt	Silber	Chrom	Schwarz Matt	
	A	F1	*									
100	97↔100	51	37	OPE2PH97	D-	S-						
	100↔103	52,5	38,5	OPE2PH100	D-	S-						
120	117↔120	61	47	OPE2PH117	D-	S-						
	120↔123	62,5	48,5	OPE2PH120	D-	S-						
140	137↔140	71	57	OPE2PH137	D-	S-						
	140↔143	72,5	58,5	OPE2PH140	D-	S-						
150	147↔150	76	62	OPE2PH147	D-	S-						
	150↔153	77,5	63,5	OPE2PH150	D-	S-						
160	157↔160	81	67	OPE2PH157	D-	S-						
	160↔163	82,5	68,5	OPE2PH160	D-	S-						
170	167↔170	86	72	OPE2PH167	D-	S-						
	170↔173	87,5	73,5	OPE2PH170	D-	S-						
180	177↔180	91	77	OPE2PH177	D-	S-						
	180↔183	92,5	78,5	OPE2PH180	D-	S-						
	197↔200	101	87	OPE2PH197	D-	S-						
	200↔203	102,5	88,5	OPE2PH200	D-	S-						






GLAS ZERTIFIZIERT



ESG-Klar
cod 1




Ravenna Dekor
cod 51

PROFILFARBEN



Weiß Matt
cod U



Silber
cod B



Chrom
cod K



Schwarz Matt
cod H

TECHNISCHE DATEN

PROFILFARBEN



Weiß Matt
cod. U



Silber
cod. B



Chrom
cod. K



Schwarz Matt
cod. H


GLAS ZERTIFIZIERT 8 mm (European Standards UNI EN 14428)



ESG-Klar
cod. 1



DEKOR



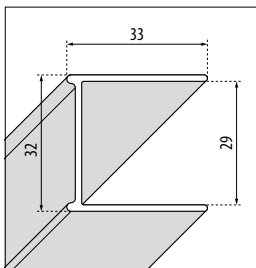
Ravenna
cod. 51

GRIFFE



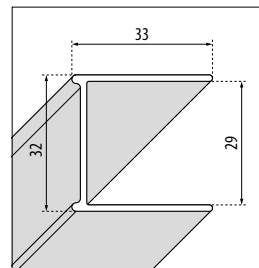
Griff Chrom, Weiß
oder Schwarz

WANDMONTAGEPROFIL



SEITENWAND
Für Opera PH - 2P - A - 2PH

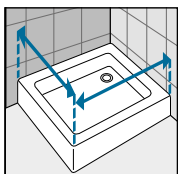
Höhe	Profilfarben	Code
1999	Weiß Matt	P01BXMOST-U
	Silber	P01BXMOST-B
	Chrom	P01BXMOST-K
	Schwarz Matt	P01BXMOST-H



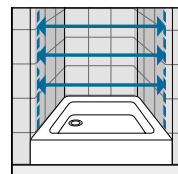
SEITENWAND
Für Opera FH

Höhe	Profilfarben	Code
2002	Weiß Matt	P01BXFHST-U
	Silber	P01BXFHST-B
	Chrom	P01BXFHST-K
	Schwarz Matt	P01BXMOST-H

WIE SIE RICHTIG MESSEN



Die Maße von der Wand bis zum äußeren Rand der Duschanne angeben.



Vermessen Sie den Abstand von Wand zu Wand im unteren, mittleren und oberen Bereich und benützen Sie den niedrigeren Wert. Die Maße sollen von schon fertig verfliesten Wänden nach den aufgeführten Skizzen abgenommen werden.