

# ROSE A

HOEKINSTAP  
ACCÈS D'ANGLE



200 cm




6 mm



3 cm



## GLASSOORT / VITRAGE



Transparant  
Transparent  
code 1



Satin  
code 4



Motief/Séigr.  
Rose 1  
code 56



Motief/Séigr.  
Rose 2  
code 57

## KLEUREN / COULEURS



Wit  
Blanc  
code D

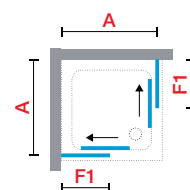
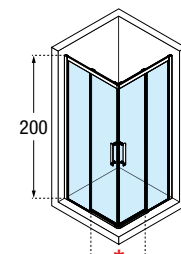


Matchroom  
Silver  
code B

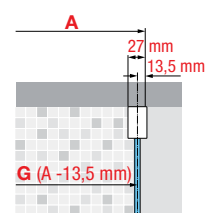


Chroom  
Chrome  
code K

Afmetingen Dimensions (cm)		Vast deel Partie fixe	Instapruimte Passage	Code	Glassoort Vitrage				Kleuren / Prijs Couleurs / Prix		
Hartmaat glas Mesure centre verre					1	4	56	57	D	B	K
A	G	F1	*		Transparant Transparent	Satin	Motief/ Séigr. Rose 1	Motief/ Séigr. Rose 2	Wit Blanc	Matchroom Silver	Chroom Chrome
67↔70	65,6↔68,6	30	34	<b>ROSEA68-</b>							
70↔73	68,6↔71,6	31	36	<b>ROSEA71-</b>							
72↔75	70,6↔73,6	32	37,5	<b>ROSEA73-</b>							
74↔77	72,6↔75,6	33	39	<b>ROSEA75-</b>							
77↔80	75,6↔78,6	35	41	<b>ROSEA78-</b>							
80↔83	78,6↔81,6	36	43	<b>ROSEA81-</b>							
82↔85	80,6↔83,6	37	44,5	<b>ROSEA83-</b>							
84↔87	82,6↔85,6	38	46	<b>ROSEA85-</b>							
87↔90	85,6↔88,6	40	48	<b>ROSEA88-</b>							
90↔93	88,6↔91,6	41	50	<b>ROSEA91-</b>							
92↔95	90,6↔93,6	42	51,5	<b>ROSEA93-</b>							
94↔97	92,6↔95,6	43	53	<b>ROSEA95-</b>							
97↔100	95,6↔98,6	45	55	<b>ROSEA98-</b>							
100↔103	98,6↔101,6	46	57	<b>ROSEA101-</b>							
102↔105	100,6↔103,6	48	57	<b>ROSEA103-</b>							
104↔107	102,6↔105,6	50	57	<b>ROSEA105-</b>							
107↔110	105,6↔108,6	53	57	<b>ROSEA108-</b>							
110↔113	108,6↔111,6	56	57	<b>ROSEA111-</b>							
112↔115	110,6↔113,6	58	57	<b>ROSEA113-</b>							
114↔117	112,6↔115,6	60	57	<b>ROSEA115-</b>							
117↔120	115,6↔118,6	63	57	<b>ROSEA118-</b>							
127↔130	125,6↔128,6	73	57	<b>ROSEA128-</b>							
137↔140	135,6↔138,6	83	57	<b>ROSEA138-</b>							



**A** Buitenmaat  
Mesure extérieure  
**G** Hartmaat glas  
Mesure centre verre



Voorbeeld productcode:  
Exemple code produit: **Code** + **Glassoort Vitrage** + **Kleuren Couleurs** = Productcode Code produit

## AFWERKING / FINITIONS

### PROFIELKLEUREN / FINITIONS



Wit  
Blanc  
code D



Matchroom  
Silver  
code B



Chroom  
Chrome  
code K



### HANDGREEP / POIGNÉE



Handgreep van glas  
Poignée en verre

### GLASSOORTEN / VERRES 6 mm



Transparant  
Transparent  
code 1



Satin  
code 4

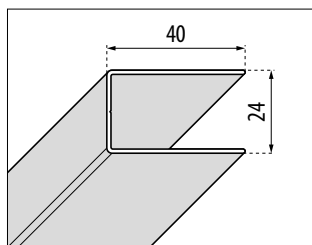


Motief Rose 1  
Sérigraphie Rose 1  
code 56



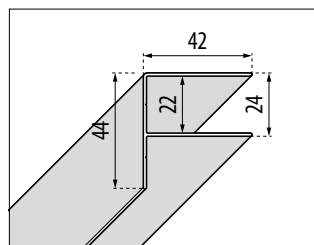
Motief Rose 2  
Sérigraphie Rose 2  
code 57

### MUUR- EN VERBREDINGSPROFIELEN / PROFILÉS MURAUX ET D'ÉLARGISSEMENT



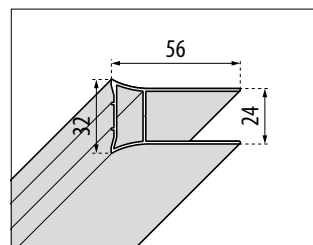
MUURPROFIEL  
PROFILÉ MURAL

Afwerking Finition	Code
Wit/Blanc	<b>P01BEAST-A</b>
Matchroom/Silver	<b>P01BEAST-B</b>
Chroom/Chrome	<b>P01BEAST-K</b>



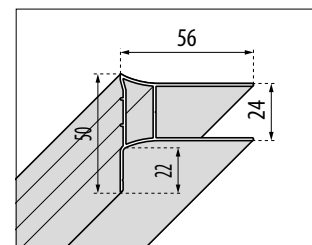
MUURPROFIEL  
PROFILÉ MURAL

Afwerking Finition	Code
Wit/Blanc	<b>P01BEGST-A</b>
Matchroom/Silver	<b>P01BEGST-B</b>
Chroom/Chrome	<b>P01BEGST-K</b>



VERBREDINGSPROFIEL  
PROFILÉ D'ÉLARGISSEMENT

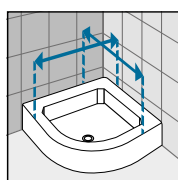
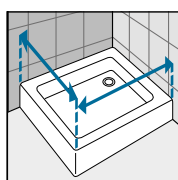
Afwerking Finition	Code
Wit/Blanc	<b>P05ROSST-A</b>
Matchroom/Silver	<b>P05ROSST-B</b>
Chroom/Chrome	<b>P05ROSST-K</b>



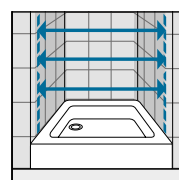
VERBREDINGSPROFIEL  
PROFILÉ D'ÉLARGISSEMENT

Afwerking Finition	Code
Wit/Blanc	<b>P05ROSCST-A</b>
Matchroom/Silver	<b>P05ROSCST-B</b>
Chroom/Chrome	<b>P05ROSCST-K</b>

### OPNEMEN VAN DE MATEN / RELEVER LES MESURES



De maten opnemen van muur tot de **buitenrand** van de douchebak.  
Prendre les mesures du mur au bord **extérieur** du receveur de douche.



De maten opnemen van muur tot muur (boven, in het midden en beneden) waarna u de kleinste maat aanhoudt.  
Prendre les mesures d'un mur à l'autre, en bas, en haut et au milieu et choisir la mesure inférieure.