

# BRERA A



BOX DOCCIA AD ANGOLO APERTURA 2 ANTE A BATTENTE E 2 FISSE IN LINEA



## FINITURE VETRI




Trasparente  
cod 1

Fumé  
cod 54



Jeans  
cod 79

## FINITURE PROFILI



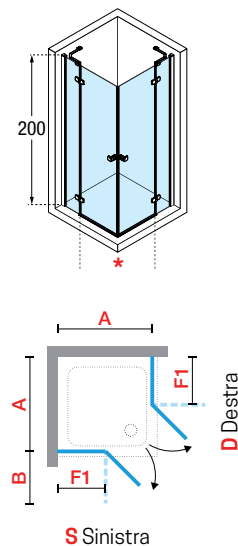
Silver  
cod B

Cromo  
cod K

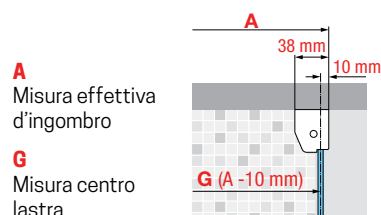
Misure					Codice	Destra D-	Sinistra S-	Scelta vetro			Scelta profilo	
Misura effettiva d'ingombro	Misura centro lastra	Fisso frontale	Entrata (cm)	Ingombro anta esterno				1	54	79	B	K
<b>A</b>	<b>G</b>	<b>F1</b>	*	<b>B</b>				Traspa- rente	Fumè	Serigrafia Jeans	Silver	Cromo
67↔69	66↔68	18	69	49	<b>BRERAA70L</b>	D-	S-					
72↔74	71↔73	23	69	49	<b>BRERAA75L</b>	D-	S-					
77↔79	76↔78	28	69	49	<b>BRERAA80L</b>	D-	S-					
82↔84	81↔83	33	69	49	<b>BRERAA85L</b>	D-	S-					
87↔89	86↔88	23	90	64	<b>BRERAA90L</b>	D-	S-					
92↔94	91↔93	28	90	64	<b>BRERAA95L</b>	D-	S-					
97↔99	96↔98	33	90	64	<b>BRERAA100L</b>	D-	S-					
107↔109	106↔108	43	90	64	<b>BRERAA110L</b>	D-	S-					
117↔119	116↔118	53	90	64	<b>BRERAA120L</b>	D-	S-					

H 170↔220  
L 66↔118

SPECIAL **BRERAA120L**



PER COMPORRE UN ANGOLO ORDINARE 2 LATI (1 LATO DESTRO + 1 LATO SINISTRO)



**A**  
Misura effettiva  
d'ingombro

**G**  
Misura centro  
lastra

## BARRE DI SOSTEGNO

### BARRA DI SOSTEGNO STANDARD (IN DOTAZIONE)



### MANIGLIA

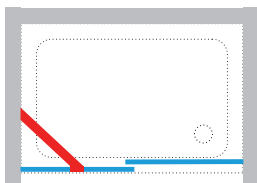


Maniglia in metallo cromato

### OPTIONAL

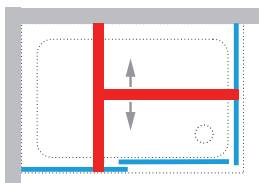
	<p><b>1</b> <b>BARRA DI SOSTEGNO ORIENTABILE</b></p> <ul style="list-style-type: none"> <li>1 barra orientabile (accorciabile)</li> <li>1 attacco a muro</li> <li>1 morsetto di fissaggio al vetro</li> </ul> <table border="1"> <thead> <tr> <th>Finitura</th> <th>Misure</th> <th>Codice</th> <th>Prezzo</th> </tr> </thead> <tbody> <tr> <td>Silver</td> <td rowspan="2">100</td> <td><b>R80KUOR100-B</b></td> <td></td> </tr> <tr> <td>Cromo</td> <td><b>R80KUOR100-K</b></td> <td></td> </tr> <tr> <td>Silver</td> <td rowspan="2">150</td> <td><b>R80KUOR150-B</b></td> <td></td> </tr> <tr> <td>Cromo</td> <td><b>R80KUOR150-K</b></td> <td></td> </tr> <tr> <td>Silver</td> <td rowspan="2">180</td> <td><b>R80KUOR180-B</b></td> <td></td> </tr> <tr> <td>Cromo</td> <td><b>R80KUOR180-K</b></td> <td></td> </tr> </tbody> </table>	Finitura	Misure	Codice	Prezzo	Silver	100	<b>R80KUOR100-B</b>		Cromo	<b>R80KUOR100-K</b>		Silver	150	<b>R80KUOR150-B</b>		Cromo	<b>R80KUOR150-K</b>		Silver	180	<b>R80KUOR180-B</b>		Cromo	<b>R80KUOR180-K</b>			<p><b>2</b> <b>KIT 2 BARRE A "T"</b></p> <ul style="list-style-type: none"> <li>2 barre da 150 cm (accorciabili)</li> <li>1 attacco a muro</li> <li>2 morsetti di fissaggio al vetro</li> <li>1 raccordo barre</li> </ul> <table border="1"> <thead> <tr> <th>Finitura</th> <th>Codice</th> <th>Prezzo</th> </tr> </thead> <tbody> <tr> <td>Silver</td> <td><b>R80KUORT150-B</b></td> <td></td> </tr> <tr> <td>Cromo</td> <td><b>R80KUORT150-K</b></td> <td></td> </tr> </tbody> </table>	Finitura	Codice	Prezzo	Silver	<b>R80KUORT150-B</b>		Cromo	<b>R80KUORT150-K</b>	
Finitura	Misure	Codice	Prezzo																																		
Silver	100	<b>R80KUOR100-B</b>																																			
Cromo		<b>R80KUOR100-K</b>																																			
Silver	150	<b>R80KUOR150-B</b>																																			
Cromo		<b>R80KUOR150-K</b>																																			
Silver	180	<b>R80KUOR180-B</b>																																			
Cromo		<b>R80KUOR180-K</b>																																			
Finitura	Codice	Prezzo																																			
Silver	<b>R80KUORT150-B</b>																																				
Cromo	<b>R80KUORT150-K</b>																																				
	<p><b>3</b> <b>SISTEMA DI FISSAGGIO EVO (angolo)</b></p> <ul style="list-style-type: none"> <li>1 barra frontale da 180 cm</li> <li>1 barra laterale da 120 cm</li> <li>2 morsetti di fissaggio</li> <li>1 angolare di unione</li> </ul> <table border="1"> <thead> <tr> <th>Finitura</th> <th>Codice</th> <th>Prezzo</th> </tr> </thead> <tbody> <tr> <td>Silver</td> <td><b>KUADHSF-B</b></td> <td></td> </tr> <tr> <td>Cromo</td> <td><b>KUADHSF-K</b></td> <td></td> </tr> </tbody> </table>	Finitura	Codice	Prezzo	Silver	<b>KUADHSF-B</b>		Cromo	<b>KUADHSF-K</b>			<p><b>4</b> <b>SISTEMA DI FISSAGGIO EVO (in nicchia)</b></p> <ul style="list-style-type: none"> <li>1 barra frontale da 180 cm</li> <li>1 morsetto di fissaggio</li> </ul> <table border="1"> <thead> <tr> <th>Finitura</th> <th>Codice</th> <th>Prezzo</th> </tr> </thead> <tbody> <tr> <td>Silver</td> <td><b>KUADHSFN-B</b></td> <td></td> </tr> <tr> <td>Cromo</td> <td><b>KUADHSFN-K</b></td> <td></td> </tr> </tbody> </table>	Finitura	Codice	Prezzo	Silver	<b>KUADHSFN-B</b>		Cromo	<b>KUADHSFN-K</b>																	
Finitura	Codice	Prezzo																																			
Silver	<b>KUADHSF-B</b>																																				
Cromo	<b>KUADHSF-K</b>																																				
Finitura	Codice	Prezzo																																			
Silver	<b>KUADHSFN-B</b>																																				
Cromo	<b>KUADHSFN-K</b>																																				

### ESEMPI COMBINAZIONI BARRE DI SOSTEGNO



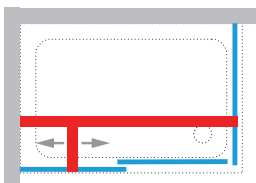
Per questa combinazione ordinare:

- 1** Barra di sostegno orientabile



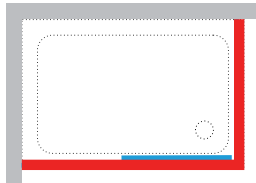
Per questa combinazione ordinare:

- 2** Kit 2 barre a "T"



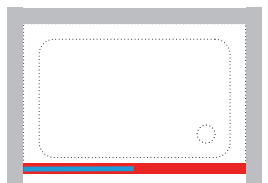
Per questa combinazione ordinare:

- 2** Kit 2 barre a "T"



Per questa combinazione ordinare:

- 3** Sistema di fissaggio EVO (ANGOLO)



Per questa combinazione ordinare:

- 4** Sistema di fissaggio EVO (IN NICCHIA)

## DATI TECNICI

### FINITURE PROFILI



Silver  
cod. B



Cromo  
cod. K



### VETRO TEMPRATO 6 mm (European Standards UNI EN 14428)



Trasparente  
cod. 1



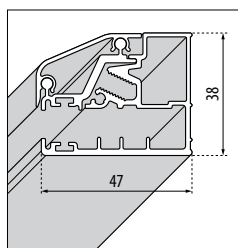
Fumé  
cod. 54

### SERIGRAFIA



Jeans  
cod. 79

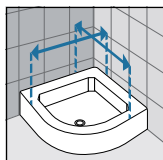
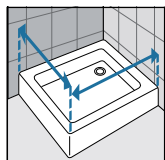
### MISURE DI INGOMBRO PROFILI DI FISSAGGIO



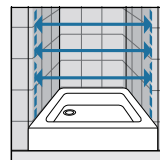
**A MURO**  
per tutti i modelli

Finitura	Codice
Cromo	<b>KP01BREMO-K</b>
Silver	<b>KP01BREMO-B</b>

### COME RILEVARE LE MISURE



Rilevare le misure da muro a bordo esterno del piatto doccia. Le misure devono essere rilevate sulla parete finita, a rivestimenti posati, secondo gli schemi riportati.



Rilevare le misure da muro a muro, in basso, in alto, al centro e utilizzare quella di valore inferiore. Le misure devono essere rilevate sulla parete finita, a rivestimenti posati, secondo gli schemi riportati.