

# YOUNG R



200 cm



6 mm



2 cm



Reversible  
Reversível



Sistema de autoelevación en la apertura y cierre / Dobradiza auto-elevação abertura e fecho



estanqueidad satisfactoria / estanCO satisfactÓria

**MAMPARA SEMICIRCULAR DE UNA PUERTA ABATIBLE + DOS FIJOS. PARA PLATO DE DUCHA SWIM**  
**RESGUARDO SEMICIRCULAR DE UMA PORTA ABATÍVEL + DUAS FÍXAS. PARA BASE DE CHUVEIRO SWIM**




## CRISTAL TEMPLADO / VIDRO TEMPERADO



Transparente  
cod 1

Aqua  
cod 2

## COLORES PERFILES / CORES PERFIS



Blanco mate  
Branco mate  
cod. D

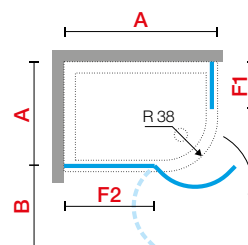
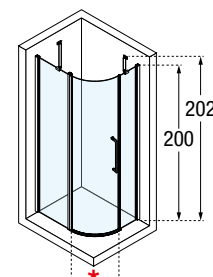
Silver  
Abrillantado  
cod. B



Cromo  
cod K

Negro mate  
cod H

Medidas						Código	Selección Cristales Seleção Vidros		Selección de perfiles Seleção de perfis			
Medidas extensibilidad Medidas extensibilidade	Medidas extensibilidad para platos a ras de suelo	fijo panel en línea Fixo painel em linha	Entrada	Espacio de apertura Espaço de abertura			1	2	U	B	K	H
A	G	F1	F2	*	B			Blanco mate Branco mate	Silver Abrillantado	Cromo	Negro mate	
67,5↔69,5 x 87,5↔89,5	65,9↔67,9 x 85,9↔87,9	30	49	48	49	<b>Y2R1A7090-</b>						
77,5↔79,5 x 97,5↔99,5	75,9↔77,9 x 95,9↔97,9	40	59	48	49	<b>Y2R1A80100-</b>						
77,5↔79,5 x 117,5↔119,5	75,9↔77,9 x 115,9↔117,9	40	79	48	49	<b>Y2R1A80120-</b>						



## 2 BARRAS ESTABILIZADORAS INCLUIDAS DE SERIE

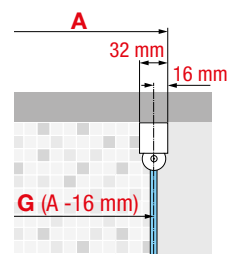
### OPCIONAL



**JUNTA HORIZONTAL INFERIOR**  
PARA INSTALACIONES SIN KIT ESTANCO

Código	Precio / Preço
<b>R55SPBOR11-TR</b>	

**¡IMPORTANTE!**  
**INDICAR EN PEDIDO**  
**SI EL PLATO ES**  
**SOBREELEVADO O A**  
**RAS DE SUELO**  
**INDICAR NA**  
**ENCOMENDA SE**  
**A BASE E SOBRE**  
**ELEVADO O A NIVEL**  
**DO CHÃO**



Construcción del código:  
Construção do código

Código

+

Cristales  
Vidros

+

Perfiles  
Perfis

= Código completo del producto  
Código completo do produto

## OPCIONAL



### BARRA ESTABILIZADORA BARRA ESTABILIZADORA

Color Cores	Medidas	Código	Precio / Preço
Blanco mate Branco mate	25 cm	<b>R80LOU250-U</b>	
Cromo	25 cm	<b>R80LOU250-K</b>	
Oro	25 cm	<b>R80LOU250-O</b>	
Negro mate	25 cm	<b>R80LOU250-H</b>	
Inox	25 cm	<b>R80LOU250-Z</b>	
Blanco mate Branco mate	35 cm	<b>R80LOU350-U</b>	
Cromo	35 cm	<b>R80LOU350-K</b>	
Oro	35 cm	<b>R80LOU350-O</b>	
Negro mate	35 cm	<b>R80LOU350-H</b>	
Inox	35 cm	<b>R80LOU350-Z</b>	
Blanco mate Branco mate	45 cm	<b>R80LOU450-U</b>	
Cromo	45 cm	<b>R80LOU450-K</b>	
Oro	45 cm	<b>R80LOU450-O</b>	
Negro mate	45 cm	<b>R80LOU450-H</b>	
Inox	45 cm	<b>R80LOU450-Z</b>	



### BARRA DE SUJECCIÓN 200 CM BARRA DE SUJECCIÓN 200 CM

Color Cores	Código	Precio / Preço
Blanco mate Branco mate	<b>R80Y220-U</b>	
Silver	<b>R80Y220-B</b>	
Abrillantado Cromo	<b>R80Y220-K</b>	
dorado	<b>R80Y220-O</b>	
Negro mate	<b>R80Y220-H</b>	
Inox	<b>R80Y220-Z</b>	



### KIT BARRA ORIENTABLE (CONTIENE)

- 1 barra de 100 cms
- 1 pieza sujeción a muro / peça fixação a parede
- 1 pieza de fijación al cristal / peça fixação a vidro

Color Cores	Medidas	Código	Precio / Preço
Blanco mate Branco mate	100 cm	<b>R80KUOR100-U</b>	
Silver Abrillantado	100 cm	<b>R80KUOR100-B</b>	
Cromo	100 cm	<b>R80KUOR100-K</b>	
Negro mate	100 cm	<b>R80KUOR100-H</b>	
Inox	100 cm	<b>R80KUOR100-Z</b>	



### KIT BARRA EN "T"

barra de sujeción de 150 cm para unir a la barra suministrada con el fijo

Color Cores	Código	Precio / Preço
Blanco mate Branco mate	<b>R80Y215T-U</b>	
Silver Abrillantado	<b>R80Y215T-B</b>	
Cromo	<b>R80Y215T-K</b>	
dorado	<b>R80Y215T-O</b>	
Negro mate	<b>R80Y215T-H</b>	
Inox	<b>R80Y215T-Z</b>	



### JUNTA HORIZONTAL INFERIOR - 100 CM PARA INSTALACIONES SIN KIT ESTANCO JUNTA HORIZONTAL INFERIOR - 100 CM PARA INSTALAÇÕES SEM KIT ESTANQUE

PER YOUNG 2A - 2B

Código	Precio / Preço
<b>R55SPB02A1-TR</b>	

PER YOUNG A / 2G / 2GS

Código	Precio / Preço
<b>R55SPB0A01-TR</b>	

PER YOUNG 1B - 1BS - 2P - G

Código	Precio / Preço
<b>R55SPBOM01-TR</b>	



### JUNTA HORIZONTAL INFERIOR PARA INSTALACIONES SIN KIT ESTANCO JUNTA HORIZONTAL INFERIOR PARA INSTALAÇÕES SEM KIT ESTANQUE

PER YOUNG R2, R2LUX

Código	Precio / Preço
<b>R55SPBOR01-TR</b>	

PER YOUNG R, R1

Código	Precio / Preço
<b>R55SPBOR11-TR</b>	

# DATOS TÉCNICOS / DADOS TÉCNICOS

## COLORES PERFILES / CORES PERFÍS



Blanco mate  
Branco  
cod. D




Silver  
Abrillantado  
cod. B



Cromo  
cod. K



Negro mate  
cod. H



Dorado  
cod. O  
**CONSULTAR POSIBILIDAD PARA LOS MODELOS INDICADOS. SÓLO MEDIDAS STANDARD. PLAZO DE ENTREGA 8 SEMANAS**

## CRISTAL TEMPLADO / VIDRO TEMPERADO 6 mm (Según norma Europea UNE EN 14428)



Transparente  
cod. 1



Aqua  
cod. 2



Satin  
cod. 4

## MANIGLIA



Tirador cromado

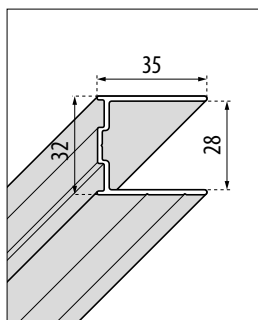
## OPTIONAL



Tirador doble cromado

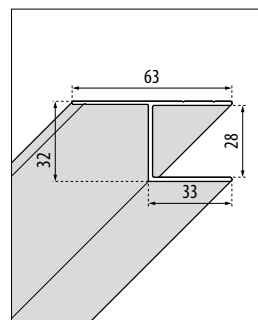
Color Cores	Código	Precio Preço
Cromo	R40EIMAY21-K	
Negro	R40EIMAY21-H	

## MEDIDAS QUE OCUPAN LOS PERFILES EN LA PARED / ESPAÇO QUE OCUPAN OS PERFÍS NA PAREDE



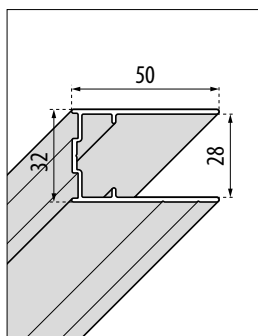
### A PARED

Altura	Perfiles/Perfis	Código
1984	Blanco / Branco	P01BNMOBST-U
	Silver / Abrillantado	P01BNMOBST-B
	Cromo	P01BNMOBST-K
	Negro	P01BNMOBST-H
2000	Blanco / Branco	P01BNMOAST-U
	Silver / Abrillantado	P01BNMOAST-B
	Cromo	P01BNMOAST-K
	Negro	P01BNMOAST-H



### A PARED (OPCIONAL)

Altura	Perfiles/Perfis	Código
1984	Blanco / Branco	P01Y2MOBSTL-U
	Silver / Abrillantado	P01Y2MOBSTL-B
	Cromo	P01Y2MOBSTL-K
	Negro	P01Y2MOBSTL-H
2000	Blanco / Branco	P01Y2MOASTL-U
	Silver / Abrillantado	P01Y2MOASTL-B
	Cromo	P01Y2MOASTL-K
	Negro	P01Y2MOASTL-H

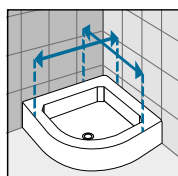
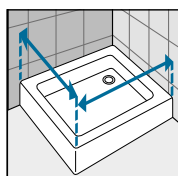


### COMPENSADORES

En lugar del perfil pared (+15 mm)  
Em lugar do perfil parede (+15 mm)

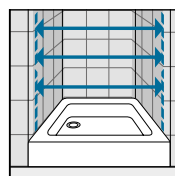
Altura	Perfiles/Perfis	Código
1984	Blanco / Branco	P05Y2ST-U
	Silver / Abrillantado	P05Y2ST-B
	Cromo	P05Y2ST-K
	Negro	P05Y2ST-H
2000	Blanco / Branco	P05Y2ST2-U
	Silver / Abrillantado	P05Y2ST2-B
	Cromo	P05Y2ST2-K
	Negro	P05Y2ST2-H

## TOMA DE MEDIDAS



Tomar las medidas desde la pared hasta el borde externo del plato de ducha.

Medir a distância desde a parede até o rebordo externo da base de chuveiro.



Tomar medidas de pared a pared, medir la parte baja, la central y la superior. Cursar el pedido con la medida más pequeña.

Medir a distância entre paredes, tem que tirar três medidas (inferior, superior e central) e utilizar a inferior. Encomenar pedido da medida mais pequena.