



200 cm



6 mm



2 cm



Reversible
Reversível



Sistema de autoelevación en la apertura y cierre / Dobradiça auto-elevação abertura e fecho



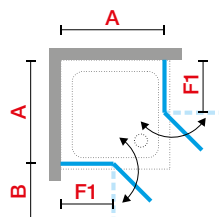
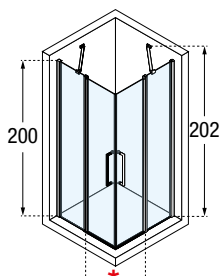
estanqueidad satisfactoria estanCO / satisfactÓria

ANGULAR DE DOS PUERTAS ABATIBLES + DOS FIJOS RESGUARDO PARA DUCHE ANGULAR COMPOSTO POR DUAS PORTAS ABATIVEIS E DOIS FIXOS

Medidas					Código	Selección Cristales Seleção Vidros			Selección de perfiles Seleção de perfis			
Medidas extensibilidad Medidas extensibilidade	Medidas extensibilidad para platos a ras de suelo	fijo panel en línea Fixo painel em linha	Entrada	Espacio de apertura Espaço de abertura		1	2	4	U	B	K	H
A	G	F1	*	B		Transparente	Aqua	Satinado Fosco	Blanco mate Branco mate	Silver Abrillantado	Cromo	Negro mate
57↔59	55,4↔57,4	27	37	27	Y2A57L-							
59↔61	57,4↔59,4	27	39	29	Y2A59L-							
61↔63	59,4↔61,4	27	42	31	Y2A61L-							
65↔67	63,4↔65,4	27	48	35	Y2A65L-							
67↔69	65,4↔67,4	27	51	37	Y2A67L-							
69↔71	67,4↔69,4	27	54	39	Y2A69L-							
73↔75	71,4↔73,4	35	49	35	Y2A73L-							
75↔77	73,4↔75,4	35	51	37	Y2A75L-							
76↔78	74,4↔76,4	35	52	38	Y2A76L-							
77↔79	75,4↔77,4	35	54	39	Y2A77L-							
79↔81	77,4↔79,4	35	57	41	Y2A79L-							
81↔83	79,4↔81,4	35	59	43	Y2A81L-							
85↔87	83,4↔85,4	43	54	39	Y2A85L-							
87↔89	85,4↔87,4	43	57	41	Y2A87L-							
89↔91	87,4↔89,4	43	60	43	Y2A89L-							
91↔93	89,4↔91,4	43	62	45	Y2A91L-							
95↔97	93,4↔95,4	43	69	49	Y2A95L-							
97↔99	95,4↔97,4	43	72	51	Y2A97L-							
99↔101	97,4↔99,4	43	75	53	Y2A99L-							
101↔103	99,4↔101,4	43	77	55	Y2A101L-							
H 140†220 L 57↔118					ESPECIAL Y2ALS							

**PARA COMPONER UN ÁNGULO PEDIR 2 LATERALES
PARA FORMAR UN ÂNGULO PEDIR DOIS LATERAIS**

**DISPONIBLE EN ACABADO ORO = CROMO +10%
DISPONÍVEL EM ACABAMENTO OURO = CROMO + 10%**

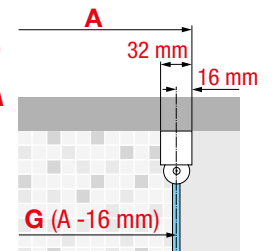


OPCIONAL

**JUNTA HORIZONTAL INFERIOR
PARA INSTALACIONES SIN KIT
ESTANCO**

Código	Precio / Preço
R55SPBOA01-TR	

**¡IMPORTANTE!
INDICAR EN PEDIDO
SI EL PLATO ES
SOBREELEVADO O A
RAS DE SUELO**
**INDICAR NA
ENCOMENDA SE
A BASE E SOBRE
ELEVADO O A NIVEL
DO CHÃO**





CRISTAL TEMPLADO / VIDRO TEMPERADO




Transparente
cod 1

Aqua
cod 2

Satinado
Fosco
cod 4

COLORES PERFILES / CORES PERFÍS



Blanco mate
Branco mate
cod. D

Silver
Abrillantado
cod. B

Cromo
cod K

Negro mate
cod H

OPCIONAL



BARRA ESTABILIZADORA
BARRA ESTABILIZADORA

Color Cores	Medidas	Código	Precio / Preço
Blanco mate Branco mate	25 cm	R80LOU250-U	
Cromo	25 cm	R80LOU250-K	
Oro	25 cm	R80LOU250-O	
Negro mate	25 cm	R80LOU250-H	
Inox	25 cm	R80LOU250-Z	
Blanco mate Branco mate	35 cm	R80LOU350-U	
Cromo	35 cm	R80LOU350-K	
Oro	35 cm	R80LOU350-O	
Negro mate	35 cm	R80LOU350-H	
Inox	35 cm	R80LOU350-Z	
Blanco mate Branco mate	45 cm	R80LOU450-U	
Cromo	45 cm	R80LOU450-K	
Oro	45 cm	R80LOU450-O	
Negro mate	45 cm	R80LOU450-H	
Inox	45 cm	R80LOU450-Z	



BARRA DE SUJECCIÓN 200 CM
BARRA DE SUJECCIÓN 200 CM

Color Cores	Código	Precio / Preço
Blanco mate Branco mate	R80Y220-U	
Silver	R80Y220-B	
Abrillantado Cromo	R80Y220-K	
dorado	R80Y220-O	
Negro mate	R80Y220-H	
Inox	R80Y220-Z	



KIT BARRA ORIENTABLE (CONTIENE)

- 1 barra de 100 cms
- 1 pieza sujeción a muro / *peça fixação a parede*
- 1 pieza de fijación al cristal / *peça fixação a vidro*

Color Cores	Medidas	Código	Precio / Preço
Blanco mate Branco mate	100 cm	R80KUOR100-U	
Silver Abrillantado	100 cm	R80KUOR100-B	
Cromo	100 cm	R80KUOR100-K	
Negro mate	100 cm	R80KUOR100-H	
Inox	100 cm	R80KUOR100-Z	



KIT BARRA EN "T"

barra de sujeción de 150 cm para unir a la barra suministrada con el fijo

Color Cores	Código	Precio / Preço
Blanco mate Branco mate	R80Y215T-U	
Silver Abrillantado	R80Y215T-B	
Cromo	R80Y215T-K	
dorado	R80Y215T-O	
Negro mate	R80Y215T-H	
Inox	R80Y215T-Z	



JUNTA HORIZONTAL INFERIOR - 100 CM PARA INSTALACIONES SIN KIT ESTANCO
JUNTA HORIZONTAL INFERIOR - 100 CM PARA INSTALAÇÕES SEM KIT ESTANQUE

PER YOUNG 2A - 2B

Código	Precio / Preço
R55SPB02A1-TR	

PER YOUNG A / 2G / 2GS

Código	Precio / Preço
R55SPB0A01-TR	

PER YOUNG 1B - 1BS - 2P - G

Código	Precio / Preço
R55SPBOM01-TR	



JUNTA HORIZONTAL INFERIOR PARA INSTALACIONES SIN KIT ESTANCO
JUNTA HORIZONTAL INFERIOR PARA INSTALAÇÕES SEM KIT ESTANQUE

PER YOUNG R2, R2LUX

Código	Precio / Preço
R55SPBOR01-TR	

PER YOUNG R, R1

Código	Precio / Preço
R55SPBOR11-TR	

DATOS TÉCNICOS / DADOS TÉCNICOS

COLORES PERFILES / CORES PERFÍS



Blanco mate
Branco
cod. D




Silver
Abrillantado
cod. B



Cromo
cod. K



Negro mate
cod. H



Dorado
cod. O

CONSULTAR POSIBILIDAD PARA LOS MODELOS INDICADOS.

SÓLO MEDIDAS STANDARD. PLAZO DE ENTREGA 8 SEMANAS

CRISTAL TEMPLADO / VIDRO TEMPERADO 6 mm (Según norma Europea UNE EN 14428)



Transparente
cod. 1



Aqua
cod. 2



Satin
cod. 4

MANIGLIA



Tirador cromado

OPTIONAL



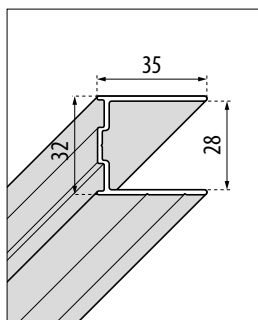
Tirador doble cromado

Color Cores	Código	Precio Preço
----------------	--------	-----------------

Cromo **R40EIMAY21-K**

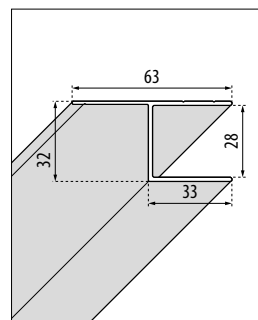
Negro **R40EIMAY21-H**

MEDIDAS QUE OCUPAN LOS PERFILES EN LA PARED / ESPAÇO QUE OCUPAN OS PERFÍS NA PAREDE



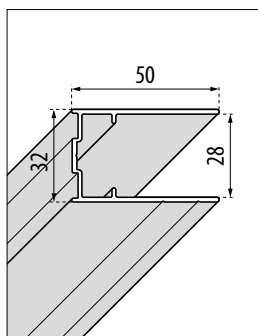
A PARED

Altura	Perfiles/Perfis	Código
1984	Blanco / Branco	P01BNMOBST-U
	Silver / Brillantado	P01BNMOBST-B
	Cromo	P01BNMOBST-K
	Negro	P01BNMOBST-H
2000	Blanco / Branco	P01BNMOAST-U
	Silver / Brillantado	P01BNMOAST-B
	Cromo	P01BNMOAST-K
	Negro	P01BNMOAST-H



A PARED (OPCIONAL)

Altura	Perfiles/Perfis	Código
1984	Blanco / Branco	P01Y2MOBSTL-U
	Silver / Brillantado	P01Y2MOBSTL-B
	Cromo	P01Y2MOBSTL-K
	Negro	P01Y2MOBSTL-H
2000	Blanco / Branco	P01Y2MOASTL-U
	Silver / Brillantado	P01Y2MOASTL-B
	Cromo	P01Y2MOASTL-K
	Negro	P01Y2MOASTL-H



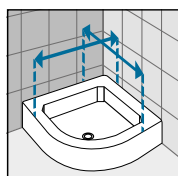
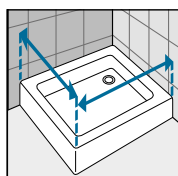
COMPENSADORES

En lugar del perfil pared (+15 mm)

Em lugar do perfil parede (+15 mm)

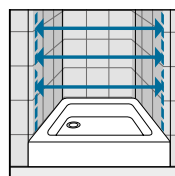
Altura	Perfiles/Perfis	Código
1984	Blanco / Branco	P05Y2ST-U
	Silver / Brillantado	P05Y2ST-B
	Cromo	P05Y2ST-K
	Negro	P05Y2ST-H
2000	Blanco / Branco	P05Y2ST2-U
	Silver / Brillantado	P05Y2ST2-B
	Cromo	P05Y2ST2-K
	Negro	P05Y2ST2-H

TOMA DE MEDIDAS



Tomar las medidas desde la pared hasta el borde externo del plato de ducha.

Medir a distância desde a parede até o rebordo externo da base de chuveiro.



Tomar medidas de pared a pared, medir la parte baja, la central y la superior. Cursar el pedido con la medida más pequeña.

Medir a distância entre paredes, tem que tirar três medidas (inferior, superior e central) e utilizar a inferior. Encomendar pedido da medida mais pequena.