

YOUNG 1BS



200 cm



6 mm



4 cm
puerta/
porta



2 cm
fijo/
fixo



No reversible
puerta
Não Reversível
porta



Reversible
Fijo
Reversível
Fixo



Sistema de
autoelevación en
la apertura y cierre
/ Dobradiza
auto-elevação
abertura e fecho



estanqueidad
satisfactoria
estanCO
satisfactória

FRONTAL PLEGABLE SIN GUIAS

PARA INSTALAR ENTRE PAREDES O CON FIJO LATERAL YOUNG F1B

FRONTAL DESDOBRÁVEL SEM GUIAS

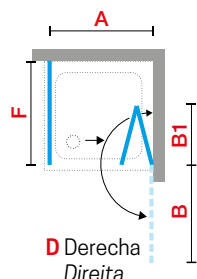
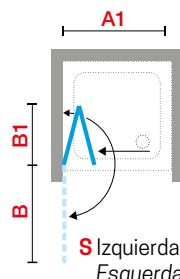
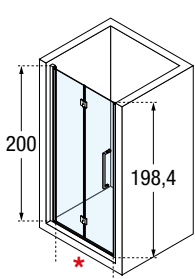
PARA INSTALAR ENTRE PAREDES OU COM FIJO LATERAL YOUNG F1B

| Medidas | | | | | | Código | Derecha Direita | Izquierda Esquerda | Selección Cristales Seleção Vidros | | | Selección de perfiles Seleção de perfis | | | |
|---|---|---------------|---------|---------------|-----------|--------|--------------------|-----------------------|---------------------------------------|------|----------------|--|------------------------|-------|------------|
| Medidas extensibilidad Medidas extensibilidade | Medidas extensibilidad para platos a ras de suelo | Entre paredes | Entrada | Ingombro anta | | | D- | S- | 1 | 2 | 4 | U | B | K | H |
| con fijo com fixo | | | | | | | | | Transparente | Aqua | Satinado Fosco | Blanco mate Branco mate | Silver Abrillantado | Cromo | Negro mate |
| A | G | A1 | * | B | B1 | | | | | | | | | | |

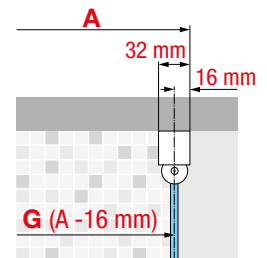
| PUERTA / PORTA | | | | | | | | | | | | | | | |
|----------------|-------------|---------|-----|-----|----|-----------------|----|----|--|--|--|--|--|--|--|
| 58↔62 | 56,4↔60,4 | 57↔61 | 41 | 47 | 27 | Y21BS57 | D- | S- | | | | | | | |
| 68↔72 | 66,4↔70,4 | 67↔71 | 51 | 57 | 32 | Y21BS67 | D- | S- | | | | | | | |
| 73↔77 | 71,4↔75,4 | 72↔76 | 56 | 62 | 35 | Y21BS72 | D- | S- | | | | | | | |
| 78↔82 | 76,4↔80,4 | 77↔81 | 61 | 67 | 37 | Y21BS77 | D- | S- | | | | | | | |
| 83↔87 | 81,4↔85,4 | 82↔86 | 66 | 72 | 40 | Y21BS82 | D- | S- | | | | | | | |
| 88↔92 | 86,4↔90,4 | 87↔91 | 71 | 77 | 42 | Y21BS87 | D- | S- | | | | | | | |
| 95↔99 | 93,4↔97,4 | 94↔98 | 78 | 84 | 46 | Y21BS94 | D- | S- | | | | | | | |
| 98↔102 | 96,4↔100,4 | 97↔101 | 81 | 87 | 47 | Y21BS97 | D- | S- | | | | | | | |
| 108↔112 | 106,4↔110,4 | 107↔111 | 91 | 97 | 52 | Y21BS107 | D- | S- | | | | | | | |
| 116↔120 | 114,4↔118,4 | 115↔119 | 99 | 105 | 55 | Y21BS115 | D- | S- | | | | | | | |
| 118↔122 | 116,4↔120,4 | 117↔121 | 101 | 107 | 57 | Y21BS117 | D- | S- | | | | | | | |

| FIJO PANEL / FIJO PAINEL | | | | | | | | | | | | | | | |
|--------------------------|-------------|---|---|---|---|------------------|----------------|---|---|--|--|--|--|--|--|
| 57↔59 | 55,4↔57,4 | - | - | - | - | Y2F1B57- | - | - | | | | | | | |
| 59↔61 | 57,4↔59,4 | - | - | - | - | Y2F1B59- | - | - | | | | | | | |
| 65↔67 | 63,4↔65,4 | - | - | - | - | Y2F1B65- | - | - | | | | | | | |
| 67↔69 | 65,4↔67,4 | - | - | - | - | Y2F1B67- | - | - | | | | | | | |
| 69↔71 | 67,4↔69,4 | - | - | - | - | Y2F1B69- | - | - | | | | | | | |
| 73↔75 | 71,4↔73,4 | - | - | - | - | Y2F1B73- | - | - | | | | | | | |
| 75↔77 | 73,4↔75,4 | - | - | - | - | Y2F1B75- | - | - | | | | | | | |
| 76↔78 | 74,4↔76,4 | - | - | - | - | Y2F1B76- | - | - | | | | | | | |
| 77↔79 | 75,4↔77,4 | - | - | - | - | Y2F1B77- | - | - | | | | | | | |
| 79↔81 | 77,4↔79,4 | - | - | - | - | Y2F1B79- | - | - | | | | | | | |
| 81↔83 | 79,4↔81,4 | - | - | - | - | Y2F1B81- | - | - | | | | | | | |
| 85↔87 | 83,4↔85,4 | - | - | - | - | Y2F1B85- | - | - | | | | | | | |
| 87↔89 | 85,4↔87,4 | - | - | - | - | Y2F1B87- | - | - | | | | | | | |
| 89↔91 | 87,4↔89,4 | - | - | - | - | Y2F1B89- | - | - | | | | | | | |
| 91↔93 | 89,4↔91,4 | - | - | - | - | Y2F1B91- | - | - | | | | | | | |
| 95↔97 | 93,4↔95,4 | - | - | - | - | Y2F1B95- | - | - | | | | | | | |
| 97↔99 | 95,4↔97,4 | - | - | - | - | Y2F1B97- | - | - | | | | | | | |
| 99↔101 | 97,4↔99,4 | - | - | - | - | Y2F1B99- | - | - | | | | | | | |
| 101↔103 | 99,4↔101,4 | - | - | - | - | Y2F1B101- | - | - | | | | | | | |
| 117↔119 | 115,4↔117,4 | - | - | - | - | Y2F1B117- | - | - | | | | | | | |
| 119↔121 | 117,4↔119,4 | - | - | - | - | Y2F1B119- | - | - | | | | | | | |
| H 140↑220 | | | | | | | | | | | | | | | |
| L 20↔120 | | | | | | ESPECIAL | Y2F1BSP | - | - | | | | | | |

EL FIJO ESPECIAL SE DEBE PEDIR CON LA MISMA ALTURA DE LA PUERTA. / O FIJO ESPECIAL DEVE-SE PEDIR COM A MESMA ALTURA DA PORTA BARRA DE SUJECIÓN A PARED DE 150 CM. INCLUIDA / BARRA DE FIXAÇÃO Á PAREDE DE 150 CM. INCLUIDA



**¡IMPORTANTE!
INDICAR EN PEDIDO SI EL PLATO ES SOBREELEVADO O A RAS DE SUELO
INDICAR NA ENCOMENDA SE A BASE E SOBRE ELEVADO O A NIVEL DO CHÃO**





OPCIONAL



JUNTA HORIZONTAL INFERIOR
PARA INSTALACIONES SIN KIT
ESTANCO

| Código | Precio / Preço |
|----------------------|----------------|
| R55SPBOM01-TR | |



JUNTA VERTICAL PUERTA
JUNTA VERTICAL PORTA


CRISTAL TEMPLADO / VIDRO TEMPERADO



Transparente
cod 1



Aqua
cod 2




Satinado
Fosco
cod 4

COLORES PERFILES / CORES PERFÍS



Blanco mate
Branco mate
cod. D



Silver
Abrillantado
cod. B



Cromo
cod K



Negro mate
cod H

OPCIONAL



BARRA ESTABILIZADORA
BARRA ESTABILIZADORA

| Color Cores | Medidas | Código | Precio / Preço |
|----------------------------|---------|--------------------|-------------------|
| Blanco mate Branco mate | 25 cm | R80LOU250-U | |
| Cromo | 25 cm | R80LOU250-K | |
| Oro | 25 cm | R80LOU250-O | |
| Negro mate | 25 cm | R80LOU250-H | |
| Inox | 25 cm | R80LOU250-Z | |
| Blanco mate Branco mate | 35 cm | R80LOU350-U | |
| Cromo | 35 cm | R80LOU350-K | |
| Oro | 35 cm | R80LOU350-O | |
| Negro mate | 35 cm | R80LOU350-H | |
| Inox | 35 cm | R80LOU350-Z | |
| Blanco mate Branco mate | 45 cm | R80LOU450-U | |
| Cromo | 45 cm | R80LOU450-K | |
| Oro | 45 cm | R80LOU450-O | |
| Negro mate | 45 cm | R80LOU450-H | |
| Inox | 45 cm | R80LOU450-Z | |



BARRA DE SUJECCIÓN 200 CM
BARRA DE SUJECCIÓN 200 CM

| Color Cores | Código | Precio / Preço |
|----------------------------|------------------|-------------------|
| Blanco mate Branco mate | R80Y220-U | |
| Silver | R80Y220-B | |
| Abrillantado Cromo | R80Y220-K | |
| dorado | R80Y220-O | |
| Negro mate | R80Y220-H | |
| Inox | R80Y220-Z | |



KIT BARRA ORIENTABLE (CONTIENE)

- 1 barra de 100 cms
- 1 pieza sujeción a muro / peça fixação a parede
- 1 pieza de fijación al cristal / peça fixação a vidro

| Color Cores | Medidas | Código | Precio / Preço |
|----------------------------|---------|---------------------|-------------------|
| Blanco mate Branco mate | 100 cm | R80KUOR100-U | |
| Silver Abrillantado | 100 cm | R80KUOR100-B | |
| Cromo | 100 cm | R80KUOR100-K | |
| Negro mate | 100 cm | R80KUOR100-H | |
| Inox | 100 cm | R80KUOR100-Z | |



KIT BARRA EN "T"

barra de sujeción de 150 cm para unir a la barra suministrada con el fijo

| Color Cores | Código | Precio / Preço |
|----------------------------|-------------------|-------------------|
| Blanco mate Branco mate | R80Y215T-U | |
| Silver Abrillantado | R80Y215T-B | |
| Cromo | R80Y215T-K | |
| dorado | R80Y215T-O | |
| Negro mate | R80Y215T-H | |
| Inox | R80Y215T-Z | |



JUNTA HORIZONTAL INFERIOR - 100 CM PARA INSTALACIONES SIN KIT ESTANCO
JUNTA HORIZONTAL INFERIOR - 100 CM PARA INSTALAÇÕES SEM KIT ESTANQUE

PER YOUNG 2A - 2B

| Código | Precio / Preço |
|----------------------|-------------------|
| R55SPB02A1-TR | |

PER YOUNG A / 2G / 2GS

| Código | Precio / Preço |
|----------------------|-------------------|
| R55SPB0A01-TR | |

PER YOUNG 1B - 1BS - 2P - G

| Código | Precio / Preço |
|----------------------|-------------------|
| R55SPBOM01-TR | |



JUNTA HORIZONTAL INFERIOR PARA INSTALACIONES SIN KIT ESTANCO
JUNTA HORIZONTAL INFERIOR PARA INSTALAÇÕES SEM KIT ESTANQUE

PER YOUNG R2, R2LUX

| Código | Precio / Preço |
|----------------------|-------------------|
| R55SPBOR01-TR | |

PER YOUNG R, R1

| Código | Precio / Preço |
|----------------------|-------------------|
| R55SPBOR11-TR | |

DATOS TÉCNICOS / DADOS TÉCNICOS

COLORES PERFILES / CORES PERFÍS



Blanco mate
Branco
cod. D




Silver
Abrillantado
cod. B



Cromo
cod. K



Negro mate
cod. H



Dorado
cod. O
**CONSULTAR POSIBILIDAD
PARA LOS MODELOS
INDICADOS.
SÓLO MEDIDAS
STANDARD. PLAZO DE
ENTREGA 8 SEMANAS**

CRISTAL TEMPLADO / VIDRO TEMPERADO 6 mm (Según norma Europea UNE EN 14428)



Transparente
cod. 1



Aqua
cod. 2



Satin
cod. 4

MANIGLIA



Tirador cromado

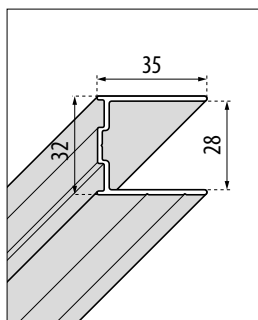
OPTIONAL



Tirador doble cromado

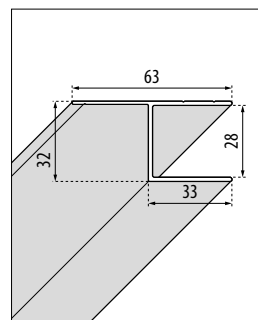
| Color Cores | Código | Precio Preço |
|----------------|--------------|-----------------|
| Cromo | R40EIMAY21-K | |
| Negro | R40EIMAY21-H | |

MEDIDAS QUE OCUPAN LOS PERFILES EN LA PARED / ESPAÇO QUE OCUPAN OS PERFÍS NA PAREDE



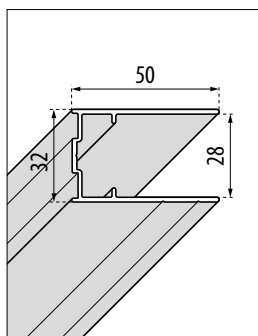
A PARED

| Altura | Perfiles/Perfis | Código |
|--------|-----------------------|--------------|
| 1984 | Blanco / Branco | P01BNMOBST-U |
| | Silver / Abrillantado | P01BNMOBST-B |
| | Cromo | P01BNMOBST-K |
| | Negro | P01BNMOBST-H |
| 2000 | Blanco / Branco | P01BNMOAST-U |
| | Silver / Abrillantado | P01BNMOAST-B |
| | Cromo | P01BNMOAST-K |
| | Negro | P01BNMOAST-H |



A PARED (OPCIONAL)

| Altura | Perfiles/Perfis | Código |
|--------|-----------------------|---------------|
| 1984 | Blanco / Branco | P01Y2MOBSTL-U |
| | Silver / Abrillantado | P01Y2MOBSTL-B |
| | Cromo | P01Y2MOBSTL-K |
| | Negro | P01Y2MOBSTL-H |
| 2000 | Blanco / Branco | P01Y2MOASTL-U |
| | Silver / Abrillantado | P01Y2MOASTL-B |
| | Cromo | P01Y2MOASTL-K |
| | Negro | P01Y2MOASTL-H |

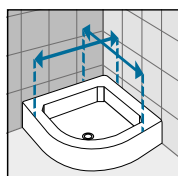
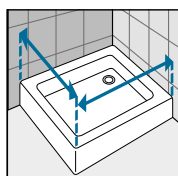


COMPENSADORES

En lugar del perfil pared (+15 mm)
Em lugar do perfil parede (+15 mm)

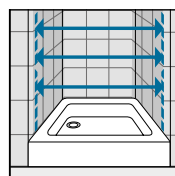
| Altura | Perfiles/Perfis | Código |
|--------|-----------------------|------------|
| 1984 | Blanco / Branco | P05Y2ST-U |
| | Silver / Abrillantado | P05Y2ST-B |
| | Cromo | P05Y2ST-K |
| | Negro | P05Y2ST-H |
| 2000 | Blanco / Branco | P05Y2ST2-U |
| | Silver / Abrillantado | P05Y2ST2-B |
| | Cromo | P05Y2ST2-K |
| | Negro | P05Y2ST2-H |

TOMA DE MEDIDAS



Tomar las medidas desde la pared hasta el borde externo del plato de ducha.

Medir a distância desde a parede até o rebordo externo da base de chuveiro.



Tomar medidas de pared a pared, medir la parte baja, la central y la superior. Cursar el pedido con la medida más pequeña.

Medir a distância entre paredes, tem que tirar três medidas (inferior, superior e central) e utilizar a inferior. Encomendar pedido da medida mais pequena.