

# ROSE 2.0 S

MAMPARA PLEGABLE DE DOS HOJAS  
RESGUARDO DESDOBRÁVEL DE DUAS FOLHAS



200 cm



6 mm



6 cm



Reversible  
Reversível



Óptima estanqueidad  
Ótima estanco



## CRISTAL TEMPLADO VIDRO TEMPERADO



Transparente  
cod 1



Satinado  
Fosco  
cod 4



Ser. Rose 1  
cod 56



Ser. Rose 2  
cod 57

## COLORES PERFILES CORES PERFIS



Blanco  
Branco  
cod. D

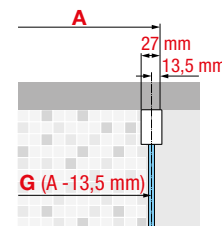
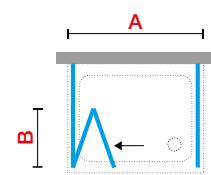
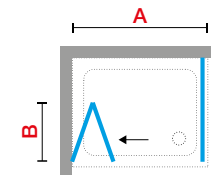
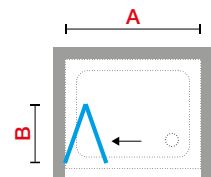
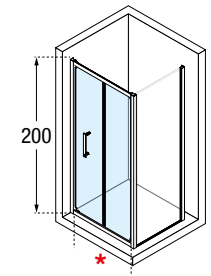


Silver  
Abrillantado  
cod. B



Cromo  
cod K

Medidas			Código	Selección Cristales Seleção Vidros				Selección de perfiles Seleção de perfis		
Medidas extensibilidad Medidas extensibilidade	Espacio de apertura Espaço de abertura	Entrada		1	4	56	57	D	B	K
<b>A</b>	<b>B</b>	*		Transparente	Satinado Fosco	Ser. Rose 1	Ser. Rose 2	Blanco Branco	Silver Abrillantado	Cromo
66↔72	30	47	<b>ROSES66-</b>							
72↔78	33	53	<b>ROSES72-</b>							
78↔84	36	59	<b>ROSES78-</b>							
84↔90	39	65	<b>ROSES84-</b>							
90↔96	42	71	<b>ROSES90-</b>							
96↔102	45	77	<b>ROSES96-</b>							



**¡IMPORTANTE!**  
INDICAR EN PEDIDO SI EL PLATO ES SOBREELEVADO O A RAS DE SUELO  
INDICAR NA ENCOMENDA SE A BASE E SOBRE ELEVADO O A NIVEL DO CHÃO

Construcción del código:  
Construção do código

Código

+

Cristales  
Vidros

+

Perfiles  
Perfis

=

Código completo del producto  
Código completo do produto

# DATOS TÉCNICOS / DADOS TÉCNICOS

## COLORES PERFILES / CORES PERFÍS



Blanco  
Branco  
cod. D



Silver  
Abrillantado  
cod. B




Cromo  
cod. K



## CRISTAL TEMPLADO / VIDRO TEMPERADO 6 mm (Según norma Europea UNE EN 14428)



Transparente  
cod. 1



Satinado  
Fosco  
cod. 4



Rose 1  
cod. 56



Rose 2  
cod. 57

## SERIGRAFIA

## TIRADOR / PUXADOR



Tirador de cristal  
Puxador em vidro  
Distancia entre  
agujeros 256 mm



Tirador cromo  
Puxador cromo



Tirador cromo  
Puxador cromo



Tirador cromo  
Puxador cromo



Tirador cromo  
Puxador cromo

Código	Precio / Preço
R40MACNF1-K	

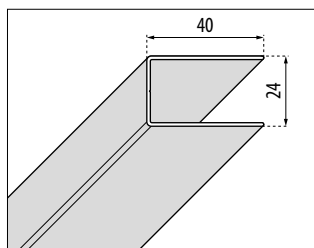
Código	Precio / Preço
R40MAGIN1-K	

Código	Precio / Preço
R40EIMAGIN1-K	

Código	Precio / Preço
R40EIMACNF1-K	

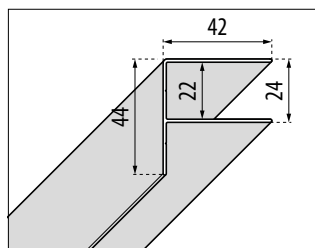
Para otros tiradores consultar (pág. 569)

## MEDIDAS QUE OCUPAN LOS PERFILES EN LA PARED / ESPAÇO QUE OCUPAN OS PERFÍS NA PAREDE



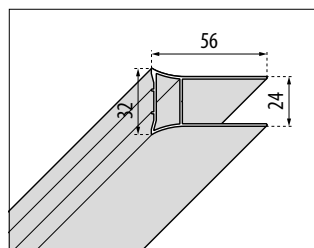
**A PARED**  
R - PHB - PH+F - A

Color perfil Cores perfil	Código
Blanco / Branco	P01BEAST-A
Silver / Brillantado	P01BEAST-B
Cromo	P01BEAST-K



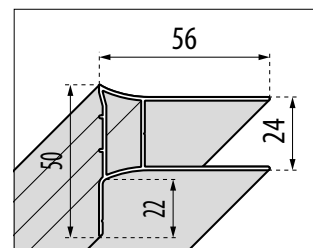
**A PARED**  
2A - B - 3P - G - S - 2M - 2P

Color perfil Cores perfil	Código
Blanco / Branco	P01BEGST-A
Silver / Brillantado	P01BEGST-B
Cromo	P01BEGST-K



**COMPENSADORES**  
R - PHB - PH+F - A

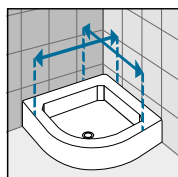
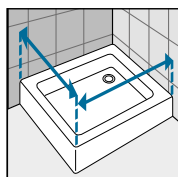
Color perfil Cores perfil	Código
Blanco / Branco	P05ROSST-A
Silver / Brillantado	P05ROSST-B
Cromo	P05ROSST-K



**COMPENSADORES**  
2A - B - 3P - G - S - 2M - 2P

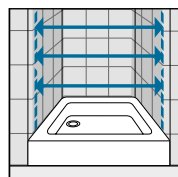
Color perfil Cores perfil	Código
Blanco / Branco	P05ROSCST-A
Silver / Brillantado	P05ROSCST-B
Cromo	P05ROSCST-K

## TOMA DE MEDIDAS



Tomar las medidas desde la pared hasta el borde externo del plato de ducha.

Medir a distância desde a parede até o rebordo externo da base de chuveiro.



Tomar medidas de pared a pared, medir la parte baja, la central y la superior. Cursar el pedido con la medida más pequeña.

Medir a distância entre paredes, tem que tirar três medidas (inferior, superior e central) e utilizar a inferior. Encomendar pedido da medida mais pequena.