

ROSE 2.0 PHB

MAMPARA DE 2 HOJAS: 1 CORREDERA + 1 FIJA + BARRA DE SUJECIÓN LATERAL.
RESGUARDO DE 2 FOLHAS: 1 DE CORRER + 1 FIXA + BARRA DE FIXAÇÃO



200 cm



6 mm
puerta /
porta



8 mm
fijo / fixo



3 cm



No
reversible
Não
reversível



Estanqueidad
no garanti-
zada
Estanquei-
dade não
garantida
100%



CRISTAL TEMPLADO VIDRO TEMPERADO



Transparente
cod 1



Satinado
Fosco
cod 4



Ser. Rose 1
cod 56



Ser. Rose 2
cod 57

COLORES PERFILES CORES PERFÍS



Blanco
Branco
cod. D

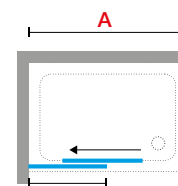
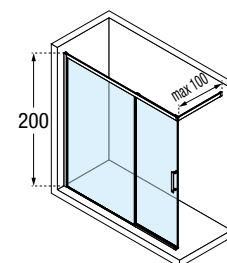


Silver
Abrillantado
cod. B

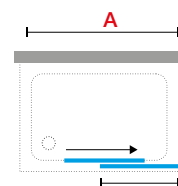


Cromo
cod K

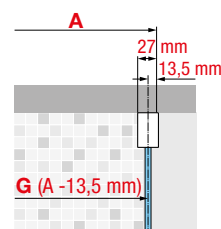
Medidas		Código	Derecha Direita	Izquierda Esquerda	Selección Cristales Seleção Vidros				Selección de perfiles Seleção de perfis		
Medidas extensibilidad	Fijo frontal Medidas Fijo frontal extensibilidade		D-	S-	1	4	56	57	D	B	K
A	F1				Transpa- rente	Satinado Fosco	Ser. Rose 1	Ser. Rose 2	Blanco Branco	Silver Abrillantado	Cromo
117↔120	63	ROSEPHB117	D-	S-							
127↔130	68	ROSEPHB127	D-	S-							
137↔140	73	ROSEPHB137	D-	S-							
147↔150	78	ROSEPHB147	D-	S-							
157↔160	83	ROSEPHB157	D-	S-							
167↔170	93	ROSEPHB167	D-	S-							
177↔180	103	ROSEPHB177	D-	S-							



S Izquierda
Esquerda



D Derecha
Direita



¡IMPORTANTE!
INDICAR EN PEDIDO SI EL PLATO ES SOBREELEVADO O A RAS DE SUELO
INDICAR NA ENCOMENDA SE A BASE E SOBRE ELEVADO O A NIVEL DO CHÃO

DATOS TÉCNICOS / DADOS TÉCNICOS

COLORES PERFILES / CORES PERFÍS



Blanco
Branco
cod. D



Silver
Abrillantado
cod. B




Cromo
cod. K



CRISTAL TEMPLADO / VIDRO TEMPERADO 6 mm (Según norma Europea UNE EN 14428)



Transparente
cod. 1



Satinado
Fosco
cod. 4



Rose 1
cod. 56



Rose 2
cod. 57

SERIGRAFIA

TIRADOR / PUXADOR



Tirador de cristal
Puxador em vidro
Distancia entre
agujeros 256 mm



Tirador cromo
Puxador cromo



Tirador cromo
Puxador cromo



Tirador cromo
Puxador cromo



Tirador cromo
Puxador cromo

Código	Precio / Preço
R40MACNF1-K	

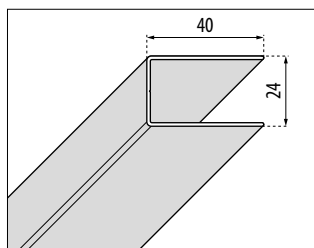
Código	Precio / Preço
R40MAGIN1-K	

Código	Precio / Preço
R40EIMAGIN1-K	

Código	Precio / Preço
R40EIMACNF1-K	

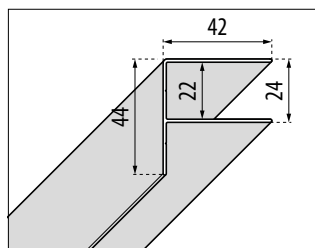
Para otros tiradores consultar (pág. 569)

MEDIDAS QUE OCUPAN LOS PERFILES EN LA PARED / ESPAÇO QUE OCUPAN OS PERFÍS NA PAREDE



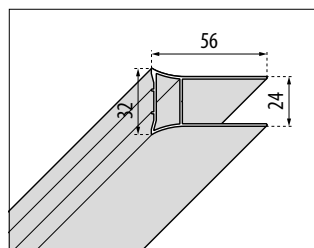
A PARED
R - PHB - PH+F - A

Color perfil Cores perfil	Código
Blanco / Branco	P01BEAST-A
Silver / Brillantado	P01BEAST-B
Cromo	P01BEAST-K



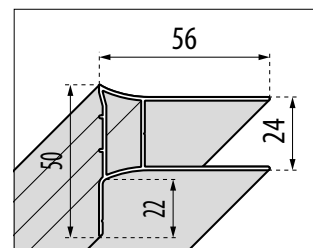
A PARED
2A - B - 3P - G - S - 2M - 2P

Color perfil Cores perfil	Código
Blanco / Branco	P01BEGST-A
Silver / Brillantado	P01BEGST-B
Cromo	P01BEGST-K



COMPENSADORES
R - PHB - PH+F - A

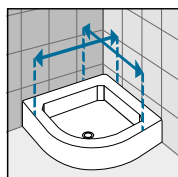
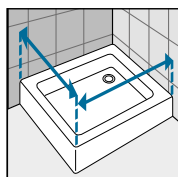
Color perfil Cores perfil	Código
Blanco / Branco	P05ROSST-A
Silver / Brillantado	P05ROSST-B
Cromo	P05ROSST-K



COMPENSADORES
2A - B - 3P - G - S - 2M - 2P

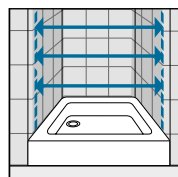
Color perfil Cores perfil	Código
Blanco / Branco	P05ROSCST-A
Silver / Brillantado	P05ROSCST-B
Cromo	P05ROSCST-K

TOMA DE MEDIDAS



Tomar las medidas desde la pared hasta el borde externo del plato de ducha.

Medir a distância desde a parede até o rebordo externo da base de chuveiro.



Tomar medidas de pared a pared, medir la parte baja, la central y la superior. Cursar el pedido con la medida más pequeña.

Medir a distância entre paredes, tem que tirar três medidas (inferior, superior e central) e utilizar a inferior. Encomendar pedido da medida mais pequena.