

OPERA A

ANGULAR DE DOS PUERTAS CORREDERAS + DOS FIJOS
ANGULAR DE DUAS PORTS DE CORRER + DOS FIXOS



200 cm



8 mm



2 cm



No reversible
Não reversível



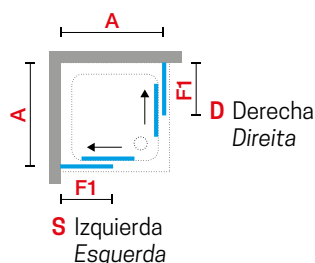
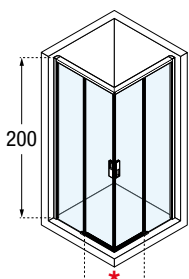
Soft closing



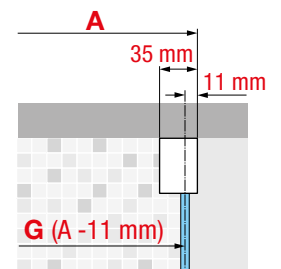
estanqueidad satisfactoria
estanCO satisfactÓria

Medidas				Código	Derecha Direita	Izquierda Esquerda	Selección Cristales Seleção Vidros		Selección de perfiles Seleção de perfis			
Medidas extensibilidad Medidas extensibilidade	Medidas extensibilidad para platos a ras de suelo	Fijo frontal Fixo frontal	Entrada				1	51	U	B	K	H
A	G	F1	*				Transparente	Ser. Ravenna	Blanco mate Branco mate	Silver Abrillantado	Cromo	Negro mate
67↔69	65,9↔67,9	33,5	32	OPEA67L	D-	S-						
69↔71	67,9↔69,9	34,5	34	OPEA69L	D-	S-						
75↔77	73,9↔75,9	37,5	38	OPEA75L	D-	S-						
77↔79	75,9↔77,9	38,5	39	OPEA77L	D-	S-						
79↔81	77,9↔79,9	39,5	41	OPEA79L	D-	S-						
85↔87	83,9↔85,9	42,5	45	OPEA85L	D-	S-						
87↔89	85,9↔87,9	43,5	46	OPEA87L	D-	S-						
89↔91	87,9↔89,9	44,5	48	OPEA89L	D-	S-						
95↔97	93,9↔95,9	47,5	52	OPEA95L	D-	S-						
97↔99	95,9↔97,9	48,5	53	OPEA97L	D-	S-						
99↔101	97,9↔99,9	49,5	55	OPEA99L	D-	S-						
115↔117	113,9↔115,9	65,5	58	OPEA115L	D-	S-						
117↔119	115,9↔117,9	66,5	60	OPEA117L	D-	S-						
119↔121	117,9↔119,9	67,5	62	OPEA119L	D-	S-						

PARA COMPONER UN ÁNGULO PEDIR 2 LATERALES
FORMAR UM ÂNGULO PEDINDO DOIS LATERAIS




¡IMPORTANTE!
INDICAR EN PEDIDO
SI EL PLATO ES
SOBREELEVADO O A
RAS DE SUELO
INDICAR NA
ENCOMENDA SE
A BASE E SOBRE
ELEVADO O A NIVEL
DO CHÃO




CRISTAL TEMPLADO / VIDRO TEMPERADO



Transparente
cod. 1



Ser. Ravenna
cod. 51

COLORES PERFILES / CORES PERFÍS


Blanco mate
Branco mate
cod. U



Silver
Abrillantado
cod. B



Cromo
cod. K



Negro mate
cod. H

DATOS TÉCNICOS / DADOS TÉCNICOS

COLORES PERFILES / CORES PERFÍS



Blanco Mate
Branco Mate
cod. U



Silver
Abrillantado
cod. B



Cromo
cod. K



Negro mate
cod. H


CRISTAL TEMPLADO / VIDRO TEMPERADO 8 mm (Según norma Europea UNE EN 14428)



Transparente
cod. 1



SERIGRAFIA



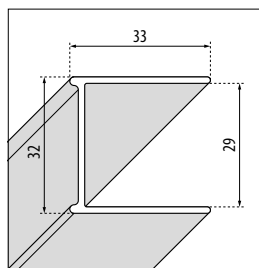
Ravenna
cod. 51

TIRADOR / PUXADOR



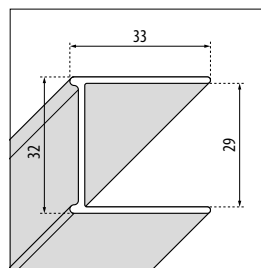
Tirador metálico
blanco, negro o cromo
/ Puxador metálico
branco, negro o cromo

MEDIDAS QUE OCUPAN LOS PERFILES EN LA PARED / ESPAÇO QUE OCUPAN OS PERFÍS NA PAREDE



A PARED
por Opera PH - 2P - A - 2PH

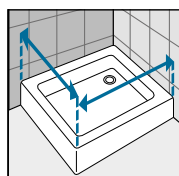
Altura	Color perfil Cor perfil	Código
1999	Blanco / Branco	P01BXMOST-U
	Silver / Abrillantado	P01BXMOST-B
	Cromo	P01BXMOST-K
	Negro mate	P01BXMOST-H



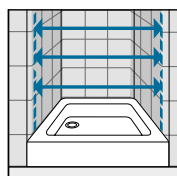
A PARED
por Opera FH

Altura	Color perfil Cor perfil	Código
2002	Blanco / Branco	P01BXFHST-U
	Silver / Abrillantado	P01BXFHST-B
	Cromo	P01BXFHST-K
	Negro mate	P01BXMOST-H

TOMA DE MEDIDAS



Tomar las medidas desde la pared hasta el borde externo del plato de ducha.
Medir a distância desde a parede até o rebordo externo da base de chuveiro.



Tomar medidas de pared a pared, medir la parte baja, la central y la superior. Cursar el pedido con la medida más pequeña.
Medir a distância entre paredes, tem que tirar três medidas (inferior, superior e central) e utilizar a inferior. Encomendar pedido da medida mais pequena.