

# LUNES 2.0 2A



195 cm



4 mm



6 cm



Óptima  
estanqueidad  
Óptima  
estanco

## FRONTAL DE DOS HOJAS CORREDERAS + DOS FIJOS

Para instalar entre paredes o con fijo lateral LUNES 2.0 FZ

## RESGUARDO DE DUAS FOLHAS DE CORRER + DOS FIXOS

Para instalar entre paredes ou com fixo lateral LUNES 2.0 FZ



## CRISTAL TEMPLADO VIDRO TEMPERADO



Transparente  
cod 1



Aqua  
cod 2



Niva  
cod 11



Ser. Lunes 2.0  
cod 78

## COLORES PERFILES CORES PERFIS



Blanco  
Branco  
cod. A



Silver  
Abrillantado  
cod. B

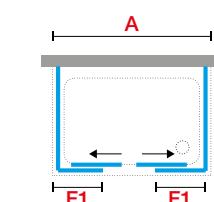
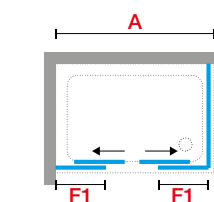
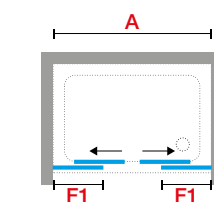
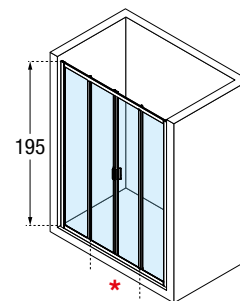


Cromo  
cod K

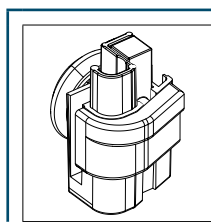


Plata  
Prata  
cod J

Medidas			Código	Selección Cristales Seleção Vidros				Selección de perfiles Seleção de perfis			
Medidas extensibilidad Medidas extensibilidade	Fijo frontal Fijo frontal	Entrada		1	2	11	78	A	B	K	J
<b>A</b>	<b>F1</b>	*		Transpa- rente	Aqua	Niva	Serigrafia Lunes 2.0	Blanco Branco	Silver Abrillantado	Cromo	Plata Prata
116↔122	31,5	48	<b>LUN2A116-</b>								
122↔128	33	51	<b>LUN2A122-</b>								
128↔134	34,5	54	<b>LUN2A128-</b>								
134↔140	36	57	<b>LUN2A134-</b>								
140↔146	37,5	60	<b>LUN2A140-</b>								
146↔152	39	63	<b>LUN2A146-</b>								
152↔158	40,5	66	<b>LUN2A152-</b>								
158↔164	42	69	<b>LUN2A158-</b>								
164↔170	43,5	72	<b>LUN2A164-</b>								
170↔176	45	75	<b>LUN2A170-</b>								
176↔182	46,5	78	<b>LUN2A176-</b>								



## OPCIONAL



KIT DE 2 RODAMIENTOS EXTRAÍBLES LUNES 2.0 A-2A  
KIT DE 2 ROLAMENTOS EXTRAÍVEIS LUNES 2.0 A-2A

Color Cores	Código	Precio / Preço
Blanco Branco	<b>K07LUNM01-A</b>	
Gris Gris	<b>K07LUNM01-G</b>	

Construcción del código:  
Construção do código

Código

+

Cristales  
Vidros

+


Perfiles  
Perfis

=

Código completo del producto  
Código completo do produto

# DATOS TÉCNICOS / DADOS TÉCNICOS

## COLORES PERFILES / CORES PERFÍS



Blanco  
Branco  
cod. D

Silver  
Abrillantado  
cod. B

Cromo  
cod. K



Plata  
Prata  
cod. J

## CRISTAL TEMPLADO / VIDRO TEMPERADO 6 mm (Según norma Europea UNE EN 14428)



Transparente  
cod. 1



Niva  
cod. 11



Aqua  
cod. 2

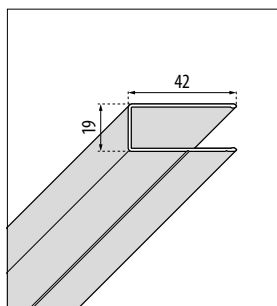


Lunes 2.0  
cod. 78

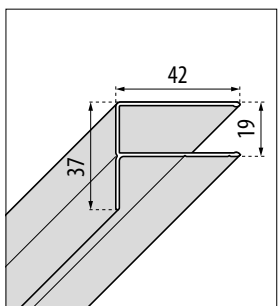


Tirador cromo / Blanco  
Puxador cromo / Branco

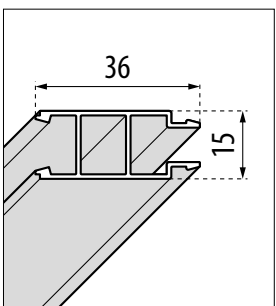
## MEDIDAS QUE OCUPAN LOS PERFILES EN LA PARED / ESPAÇO QUE OCUPAN OS PERFÍS NA PAREDE



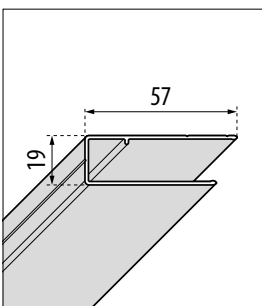
**A PARED**  
R - 2A - 2P - 2PH  
A - AH - 3PH



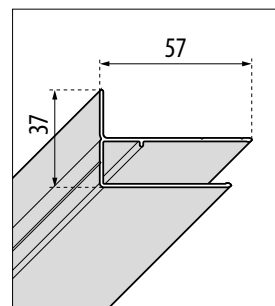
**A PARED**  
G+FL - 3P - S - B - G



**COMPENSADORES**  
R - 2A - G+FL + 3P + 3PH - G  
- B - S - 2P - 2PH - A - AH



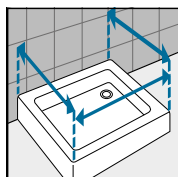
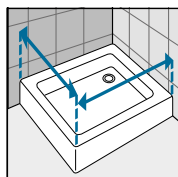
**COMPENSADORES**  
R - 2A - 2P - 2PH  
A - AH - 3PH



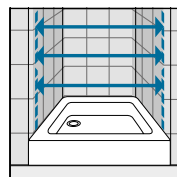
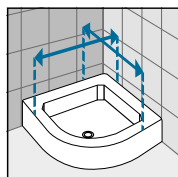
**COMPENSADORES**  
G+FL - 3P - S - B - G

Color / Cores	Código	Color / Cores	Código	Color / Cores	Código	Color / Cores	Código	Color / Cores	Código
Blanco Branco	<b>P01BJMOST-A</b>	Blanco Branco	<b>P01BJGBST-A</b>	Blanco Branco	<b>P05HAAST3-A</b>	Blanco Branco	<b>P05BHST-A</b>	Blanco Branco	<b>P05BHCST-A</b>
Silver Abrillantado	<b>P01BJMOST-B</b>	Silver Abrillantado	<b>P01BJGBST-B</b>	Silver Abrillantado	<b>P05HAAST3-B</b>	Silver Abrillantado	<b>P05BHST-B</b>	Silver Abrillantado	<b>P05BHCST-B</b>
Cromo	<b>P01BJMOST-K</b>	Cromo	<b>P01BJGBST-K</b>	Cromo	<b>P05HAAST3-K</b>	Cromo	<b>P05BHST-K</b>	Cromo	<b>P05BHCST-K</b>
Plata Prata	<b>P01BJMOST-J</b>	Plata Prata	<b>P01BJGBST-J</b>	Plata Prata	<b>P05HAAST3-J</b>	Plata Prata	<b>P05BHST-J</b>	Plata Prata	<b>P05BHCST-J</b>

## TOMA DE MEDIDAS



Tomar las medidas desde la pared hasta el borde externo del plato de ducha.  
*Medir a distância desde a parede até o rebordo externo da base de chuveiro.*



Tomar medidas de pared a pared, medir la parte baja, la central y la superior. Cursar el pedido con la medida más pequeña.  
*Medir a distância entre paredes, tem que tirar três medidas (inferior, superior e central) e utilizar a inferior. Encomendar pedido da medida mais pequena.*