

BRERA A

ANGULAR DE DOS PUERTAS ABATIBLES + DOS FIJOS
RESGUARDO PARA DUCHE ANGULAR COMPOSTO POR DUAS PORTAS ABATIVAS E DOIS FIXOS



200 cm



6 mm



2 cm



No reversible
 Não reversível



Sistema de autoelevación en la apertura y cierre satisfactoria
 / Dobradilha auto-elevação satisfactoria abertura e fecho



estanciedad
 estanCO sa-
 tisfactória



CRISTAL TEMPLADO VIDRO TEMPERADO



Transparente
cod 1



Fumé Gris
cod 54



Serigrafia Jeans
cod 79

COLORES PERFILES CORES PERFÍS



Silver Abrillan-
 tado
cod B

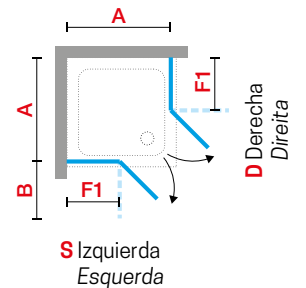
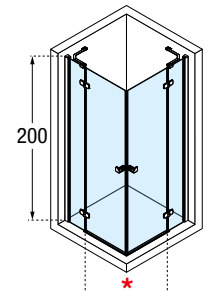


Cromo
cod K

Medidas					Código	Derecha Direita	Izquierda Esquerda	Selección Cristales Seleção Vidros			Selección de perfiles Seleção de perfís	
Medidas extensibilidad Medidas extensibilidade	Medidas extensibilidad para platos a ras de suelo	Fijo frontal Fixo frontal	Entrada	Espacio de apertura Espaço de abertura				1	54	79	B	K
A	G	F1	*	B				Transparente	Fumé gris	Serigrafia Jeans	Silver Abrillan- tado	Cromo
67↔69	66↔68	18	69	49	BRERAA70L	D-	S-					
72↔74	71↔73	23	69	49	BRERAA75L	D-	S-					
77↔79	76↔78	28	69	49	BRERAA80L	D-	S-					
82↔84	81↔83	33	69	49	BRERAA85L	D-	S-					
87↔89	86↔88	23	90	64	BRERAA90L	D-	S-					
92↔94	91↔93	28	90	64	BRERAA95L	D-	S-					
97↔99	96↔98	33	90	64	BRERAA100L	D-	S-					
107↔109	106↔108	43	90	64	BRERAA110L	D-	S-					
117↔119	116↔118	53	90	64	BRERAA120L	D-	S-					

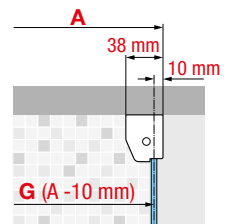
H 170↔220
 L 66↔118

ESPECIAL **BRERAA120L**



PARA COMPONER UN ÁNGULO PEDIR 2 LATERALES
FORMAR UM ÁNGULO PEDINDO DOIS LATERAIS

¡IMPORTANTE!
INDICAR EN PEDIDO SI EL PLATO ES SOBREELEVADO O A RAS DE SUELO
INDICAR NA ENCOMENDA SE A BASE É SOBRE ELEVADO O A NÍVEL DO CHÃO



BARRA ESTABILIZADORA / BARRA ESTABILIZADORA

BARRA DE SUJECIÓN STANDARD INCLUIDA BARRA DE FIXAÇÃO STANDARD INCLUIDA



TIRADOR / PUXADOR



Tirador cromo
Puxador cromo

OPCIONAL

1 BARRA ORIENTABLE

1 barra orientable
1 pieza de fijación a pared
1 pieza de fijación al cristal

Color Cores	Medidas	Código	Precio / Preço
Cromo	100	R80KUOR100-K	
Cromo	150	R80KUOR150-K	
Cromo	180	R80KUOR180-K	

2 KIT ESTABILIZADOR "DOS BARRAS EN T"

2 barras de 150 cms ajustables a
1 pieza de fijación a pared
2 piezas de fijación al cristal
1 pieza de unión entre barras

Color Cores	Código	Precio / Preço
Cromo	R80KUORT150-K	

3 NUEVO SISTEMA ESTABILIZADOR EVO (ÁNGULO)

1 Barra frontal de 180 cms
1 Barra lateral de 120 cms
2 Piezas para sujeción a pared
1 pieza para la unión angular

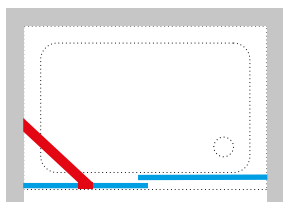
Color Cores	Código	Precio / Preço
Cromo	KUADHSF-K	

4 NUEVO SISTEMA ESTABILIZADOR EVO (ENTRE PAREDES)

1 barra frontal de 180 cms
1 pieza para la unión angula

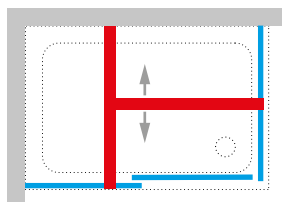
Color Cores	Código	Precio / Preço
Cromo	KUADHSFN-K	

EJEMPLOS DE OPCIONES DE BARRAS ESTABILIZADORAS



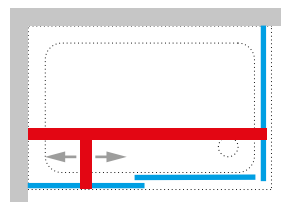
Para esta opción solicitar:

1 Barra orientable



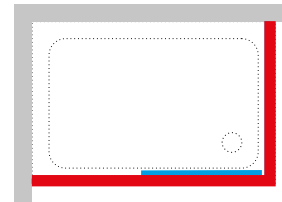
Para esta opción solicitar:

2 Kit estabilizador "2 barras en T"



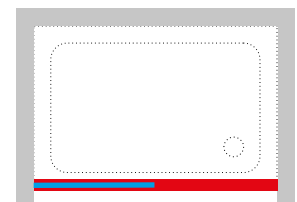
Para esta opción solicitar:

2 Kit estabilizador "2 barras en T"



Para esta opción solicitar:

3 Nuevo sistema estabilizador EVO (ángulo)




Para esta opción solicitar:

4 Nuevo sistema estabilizador EVO (entre paredes)

DATOS TÉCNICOS / DADOS TÉCNICOS

COLORES PERFILES / CORES PERFÍS



Silver
Abrillantado
cod. B

Cromo
cod. K



CRISTAL TEMPLADO / VIDRO TEMPERADO 6 mm (Según norma Europea UNE EN 14428)



Transparente
cod. 1



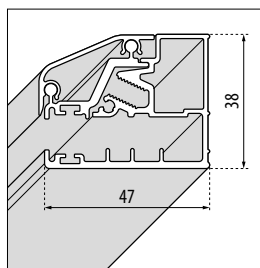
Fumé
Gris
cod. 54

SERIGRAFIA



Jeans
cod. 79

MEDIDAS QUE OCUPAN LOS PERFILES EN LA PARED / ESPAÇO QUE OCUPAN OS PERFÍS NA PAREDE FISSAGGIO

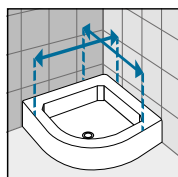
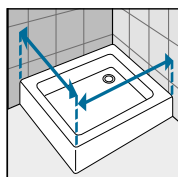


A PARED

para todos los modelos

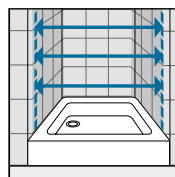
Color Cores	Código
Cromo	KP01BREMO-K

TOMA DE MEDIDAS



Tomar las medidas desde la pared hasta el borde externo del plato de ducha.

Medir a distância desde a parede até o rebordo externo da base de chuveiro.



Tomar medidas de pared a pared, medir la parte baja, la central y la superior. Cursar el pedido con la medida más pequeña.

Medir a distância entre paredes, tem que tirar três medidas (inferior, superior e central) e utilizar a inferior. Encomendar pedido da medida mais pequena.