

YOUNG R1

MAMPARA SEMICIRCULAR DE UNA PUERTA ABATIBLE + DOS FIJOS
RESGUARDO SEMICIRCULAR DE UMA PORTA ABATÍVEL + DUAS FÍXAS



200 cm



6 mm



2 cm



CRISTAL TEMPLADO / VIDRO TEMPERADO



Transparente
cod 1



Aqua
cod 2

COLORES PERFILES / CORES PERFIS



Blanco
Branco
cod. D



Silver
abrillantado
cod. B

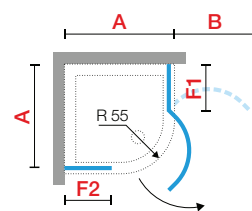
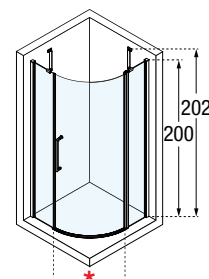


Cromo
cod K



Negro mate
cod H

Medidas						Código	Selección Cristales Seleção Vidros		Selección de perfiles Seleção de perfis			
Medidas extensibilidad Medidas extensibilidade	Medidas extensibilidad Medidas extensibilidade			Entrada	Espacio de apertura Espaço de abertura		1	2	D	B	K	H
A	G	F1	F2	*	B		Transparente	Aqua	Blanco Branco	Silver Abrillantado	Cromo	Negro mate
77,5↔79,5	75,9↔77,9	22	23	72	73	Y2R1A80-						
87,5↔89,5	85,9↔87,9	32	33	72	73	Y2R1A90-						
97,5↔99,5	95,9↔97,9	42	43	72	73	Y2R1A100-						



OPCIONAL

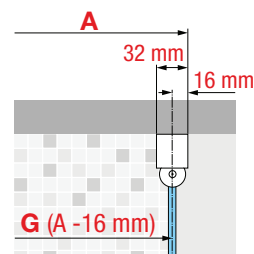


JUNTA HORIZONTAL INFERIOR
PARA INSTALACIONES SIN KIT
ESTANCO

Código Precio / Preço
R55SPBOR11-TR

IMPORTANTE!
INDICAR EN PEDIDO
SI EL PLATO ES
SOBREELEVADO O A
RAS DE SUELO

INDICAR NA
ENCOMENDA SE
A BASE É SOBRE
ELEVADO O A NÍVEL
DO CHÃO





BARRA ESTABILIZADOR
BARRA ESTABILIZADORA

Color Cores	Medidas	Código	Precio Preço
Cromo	15 cm	R80LOU150-K	
Oro 0	15 cm	R80LOU150-O	
Cromo	25 cm	R80LOU250-K	
Oro 0	25 cm	R80LOU250-O	
Negro mate	25 cm	R80LOU250-H	
Cromo	35 cm	R80LOU350-K	
Oro 0	35 cm	R80LOU350-O	
Negro mate	35 cm	R80LOU350-H	
Cromo	45 cm	R80LOU450-K	
Oro 0	45 cm	R80LOU450-O	
Negro mate	45 cm	R80LOU450-H	



BARRA DE SUJECCIÓN 200 CM
BARRA DE SUJECCIÓN 200 CM

Color Cores	Código	Precio Preço
Blanco Branco	R80Y220-D	
Silver Abrillantado	R80Y220-B	
Cromo	R80Y220-K	
Dorado	R80Y220-O	
Negro mate	R80Y220-H	



KIT BARRA ORIENTABLE (CONTIENE)

- 1 barra de 100 cms
- 1 pieza sujeción a muro / *peça fixação a parede*
- 1 pieza de fijación al cristal / *peça fixação a vidro*

Color Cores	Medidas	Código	Precio Preço
Blanco Branco	100 cm	R80KUOR100-D	
Silver Abrillantado	100 cm	R80KUOR100-B	
Cromo	100 cm	R80KUOR100-K	
Negro mate	100 cm	R80KUOR100-H	



KIT BARRA EN "T"

barra de sujeción de 150 cm
para unir a la barra suministrada
con el fijo

Color Cores	Código	Precio Preço
Blanco Branco	R80Y215-D	
Silver Abrillantado	R80Y215-B	
Cromo	R80Y215-K	
Dorado	R80Y215-O	
Negro mate	R80Y215-H	



JUNTA HORIZONTAL INFERIOR - 100 CM PARA INSTALACIONES SIN KIT ESTANCO
JUNTA HORIZONTAL INFERIOR - 100 CM PARA INSTALAÇÕES SEM KIT ESTANQUE

PER YOUNG 2A - 2B

Código	Precio / Preço
R55SPB02A1-TR	

PER YOUNG A / 2G / 2GS

Código	Precio / Preço
R55SPB0A01-TR	

PER YOUNG 1B - 1BS - 2P - G

Código	Precio / Preço
R55SPBOM01-TR	



JUNTA HORIZONTAL INFERIOR PARA INSTALACIONES SIN KIT ESTANCO
JUNTA HORIZONTAL INFERIOR PARA INSTALAÇÕES SEM KIT ESTANQUE

PER YOUNG R2, R2LUX

Código	Precio / Preço
R55SPBOR01-TR	

PER YOUNG R, R1

Código	Precio / Preço
R55SPBOR11-TR	



DATOS TÉCNICOS / DADOS TÉCNICOS

COLORES PERFILES / CORES PERFÍS



Blanco
Branco
cod. D




Silver
Abrillantado
cod. B



Cromo
cod. K



Negro
cod. H



Dorado
cod. O

CONSULTAR POSIBILIDAD
PARA LOS MODELOS
INDICADOS.
SÓLO MEDIDAS
STANDARD, PLAZO DE
ENTREGA 8 SEMANAS

CRISTAL TEMPLADO / VIDRO TEMPERADO 6 mm (Según norma Europea UNE EN 14428)



Transparente
cod. 1

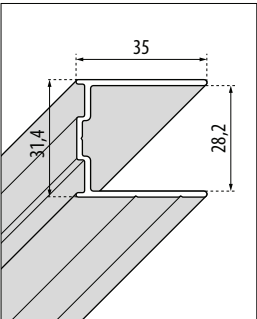


Aqua
cod. 2



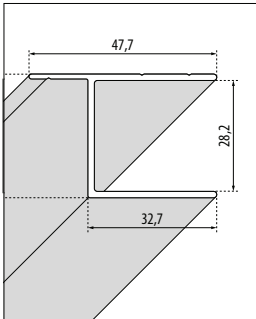
Satinado
Fosco
cod. 4

MEDIDAS QUE OCUPAN LOS PERFILES EN LA PARED / ESPAÇO QUE OCUPAN OS PERFÍS NA PAREDE



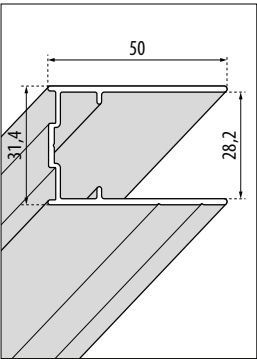
A PARED

Altura	Perfiles/Perfis	Código
1984	Blanco / Branco	P01BNMOBST-A
	Silver / Abrillantado	P01BNMOBST-B
	Cromo	P01BNMOBST-K
	Negro	P01BNMOBST-H
2000	Blanco / Branco	P01BNMOAST-A
	Silver / Abrillantado	P01BNMOAST-B
	Cromo	P01BNMOAST-K
	Negro	P01BNMOAST-H



A PARED

Altura	Perfiles/Perfis	Código
1984	Blanco / Branco	P01Y2MOBSTL-A
	Silver / Abrillantado	P01Y2MOBSTL-B
	Cromo	P01Y2MOBSTL-K
	Negro	P01Y2MOBSTL-H
2000	Blanco / Branco	P01Y2MOASTL-A
	Silver / Abrillantado	P01Y2MOASTL-B
	Cromo	P01Y2MOASTL-K
	Negro	P01Y2MOASTL-H

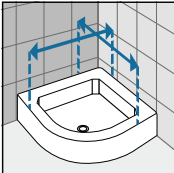
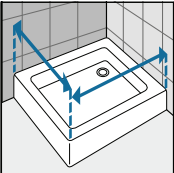


COMPENSADORES

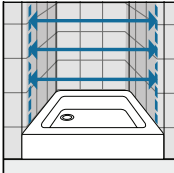
En lugar del perfil pared (+15 mm)
Em lugar do perfil parede (+15 mm)

Altura	Perfiles/Perfis	Código
1984	Blanco / Branco	P05Y2ST-A
	Silver / Abrillantado	P05Y2ST-B
	Cromo	P05Y2ST-K
	Negro	P05Y2ST-H
2000	Blanco / Branco	P05Y2ST2-A
	Silver / Abrillantado	P05Y2ST2-B
	Cromo	P05Y2ST2-K
	Negro	P05Y2ST2-H

TOMA DE MEDIDAS



Tomar las medidas desde la pared hasta el borde externo del plato de ducha.
Medir a distância desde a parede até o rebordo externo da base de chuveiro.



Tomar medidas de pared a pared, medir la parte baja, la central y la superior. Cursar el pedido con la medida más pequeña.
Medir a distância entre paredes, tem que tirar três medidas (inferior, superior e central) e utilizar a inferior. Encomendar pedido da medida mais pequena.