

## ANGULAR DE DOS PUERTAS ABATIBLES + DOS FIJOS

### RESGUARDO PARA DUCHE ANGULAR COMPOSTO POR DUAS PORTAS ABATIVEIS E DOIS FIXOS

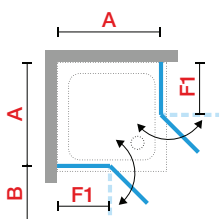
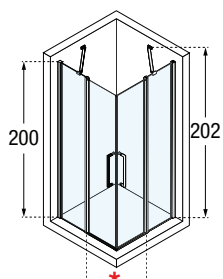
Medidas					Código	Selección Cristales Seleção Vidros			Selección de perfiles Seleção de perfis			
Medidas extensibilidad Medidas extensibilidade	Medidas extensibilidad para platos a ras de suelo	Fijo panel en línea Fixo painel em linha	Entrada	Espacio de apertura Espaço de abertura		1	2	4	D	B	K	H
A	G	F1	*	B		Transparente	Aqua	Satinado Fosco	Blanco Branco	Silver Abrillatado	Cromo	Negro mate
57↔59	55,4↔57,4	27	37	27	<b>Y2A57L-</b>							
59↔61	57,4↔59,4	27	39	29	<b>Y2A59L-</b>							
61↔63	59,4↔61,4	27	42	31	<b>Y2A61L-</b>							
65↔67	63,4↔65,4	27	48	35	<b>Y2A65L-</b>							
67↔69	65,4↔67,4	27	51	37	<b>Y2A67L-</b>							
69↔71	67,4↔69,4	27	54	39	<b>Y2A69L-</b>							
73↔75	71,4↔73,4	35	49	35	<b>Y2A73L-</b>							
75↔77	73,4↔75,4	35	51	37	<b>Y2A75L-</b>							
76↔78	74,4↔76,4	35	52	38	<b>Y2A76L-</b>							
77↔79	75,4↔77,4	35	54	39	<b>Y2A77L-</b>							
79↔81	77,4↔79,4	35	57	41	<b>Y2A79L-</b>							
81↔83	79,4↔81,4	35	59	43	<b>Y2A81L-</b>							
85↔87	83,4↔85,4	43	54	39	<b>Y2A85L-</b>							
87↔89	85,4↔87,4	43	57	41	<b>Y2A87L-</b>							
89↔91	87,4↔89,4	43	60	43	<b>Y2A89L-</b>							
91↔93	89,4↔91,4	43	62	45	<b>Y2A91L-</b>							
95↔97	93,4↔95,4	43	69	49	<b>Y2A95L-</b>							
97↔99	95,4↔97,4	43	72	51	<b>Y2A97L-</b>							
99↔101	97,4↔99,4	43	75	53	<b>Y2A99L-</b>							
101↔103	99,4↔101,4	43	77	55	<b>Y2A101L-</b>							

H 140±200  
L 57↔118

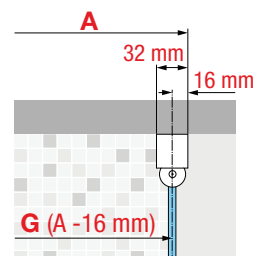
ESPECIAL **Y2ALSP**

## PARA COMPONER UN ÁNGULO PEDIR 2 LATERALES PARA FORMAR UN ÂNGULO PEDIR DOIS LATERAIS

DISPONIBLE EN ACABADO ORO = CROMO +10%  
DISPONÍVEL EM ACABAMENTO OURO = CROMO + 10%



**IMPORTANTE!**  
INDICAR EN PEDIDO  
SI EL PLATO ES  
SOBREELEVADO O A  
RAS DE SUELO  
  
INDICAR NA  
ENCOMENDA SE  
A BASE É SOBRE  
ELEVADO O A NIVEL  
DO CHÃO





OPCIONAL




**JUNTA HORIZONTAL INFERIOR  
PARA INSTALACIONES SIN KIT  
ESTANCO**

**Código**


**Precio / Preço**

**R55SPBOA01-TR**


#### CRISTAL TEMPLADO / VIDRO TEMPERADO



Transparente  
**cod 1**



Aqua  
**cod 2**



Satinado  
*Fosco*  
**cod 4**

#### COLORES PERFILES / CORES PERFÍS




Blanco  
*Branco*  
**cod. D**



Silver  
*Abrillantado*  
**cod. B**



Cromo  
**cod K**



Negro mate  
**cod H**


**BARRA ESTABILIZADOR**  
**BARRA ESTABILIZADORA**

Color Cores	Medidas	Código	Precio Preço
Cromo	15 cm	<b>R80LOU150-K</b>	
Oro 0	15 cm	<b>R80LOU150-O</b>	
Cromo	25 cm	<b>R80LOU250-K</b>	
Oro 0	25 cm	<b>R80LOU250-O</b>	
Negro mate	25 cm	<b>R80LOU250-H</b>	
Cromo	35 cm	<b>R80LOU350-K</b>	
Oro 0	35 cm	<b>R80LOU350-O</b>	
Negro mate	35 cm	<b>R80LOU350-H</b>	
Cromo	45 cm	<b>R80LOU450-K</b>	
Oro 0	45 cm	<b>R80LOU450-O</b>	
Negro mate	45 cm	<b>R80LOU450-H</b>	


**BARRA DE SUJECCIÓN 200 CM**  
**BARRA DE SUJECCIÓN 200 CM**

Color Cores	Código	Precio Preço
Blanco Branco	<b>R80Y220-D</b>	
Silver Abrillantado	<b>R80Y220-B</b>	
Cromo	<b>R80Y220-K</b>	
Dorado	<b>R80Y220-O</b>	
Negro mate	<b>R80Y220-H</b>	


**KIT BARRA ORIENTABLE (CONTIENE)**

- 1 barra de 100 cms
- 1 pieza sujeción a muro / *peça fixação a parede*
- 1 pieza de fijación al cristal / *peça fixação a vidro*

Color Cores	Medidas	Código	Precio Preço
Blanco Branco	100 cm	<b>R80KUOR100-D</b>	
Silver Abrillantado	100 cm	<b>R80KUOR100-B</b>	
Cromo	100 cm	<b>R80KUOR100-K</b>	
Negro mate	100 cm	<b>R80KUOR100-H</b>	


**KIT BARRA EN "T"**

barra de sujeción de 150 cm para unir a la barra suministrada con el fijo

Color Cores	Código	Precio Preço
Blanco Branco	<b>R80Y215-D</b>	
Silver Abrillantado	<b>R80Y215-B</b>	
Cromo	<b>R80Y215-K</b>	
Dorado	<b>R80Y215-O</b>	
Negro mate	<b>R80Y215-H</b>	


**JUNTA HORIZONTAL INFERIOR - 100 CM** PARA INSTALACIONES SIN KIT ESTANCO  
**JUNTA HORIZONTAL INFERIOR - 100 CM** PARA INSTALAÇÕES SEM KIT ESTANQUE

PER YOUNG 2A - 2B

Código	Precio / Preço
<b>R55SPB02A1-TR</b>	

PER YOUNG A / 2G / 2GS

Código	Precio / Preço
<b>R55SPB0A01-TR</b>	

PER YOUNG 1B - 1BS - 2P - G

Código	Precio / Preço
<b>R55SPBOM01-TR</b>	


**JUNTA HORIZONTAL INFERIOR** PARA INSTALACIONES SIN KIT ESTANCO  
**JUNTA HORIZONTAL INFERIOR** PARA INSTALAÇÕES SEM KIT ESTANQUE

PER YOUNG R2, R2LUX

Código	Precio / Preço
<b>R55SPBOR01-TR</b>	

PER YOUNG R, R1

Código	Precio / Preço
<b>R55SPBOR11-TR</b>	

# DATOS TÉCNICOS / DADOS TÉCNICOS

## COLORES PERFILES / CORES PERFÍS



Blanco  
Branco  
cod. D




Silver  
Abrillatado  
cod. B



Cromo  
cod. K



Negro  
cod. H



Dorado  
cod. O

CONSULTAR POSIBILIDAD  
PARA LOS MODELOS  
INDICADOS.  
SÓLO MEDIDAS  
STANDARD, PLAZO DE  
ENTREGA 8 SEMANAS

## CRISTAL TEMPLADO / VIDRO TEMPERADO 6 mm (Según norma Europea UNE EN 14428)



Transparente  
cod. 1

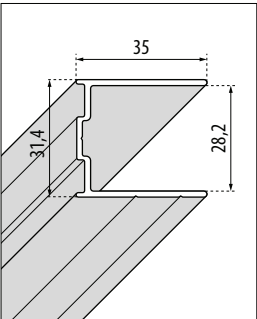


Aqua  
cod. 2



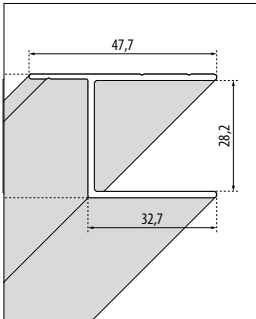
Satinado  
Fosco  
cod. 4

## MEDIDAS QUE OCUPAN LOS PERFILES EN LA PARED / ESPAÇO QUE OCUPAN OS PERFÍS NA PAREDE



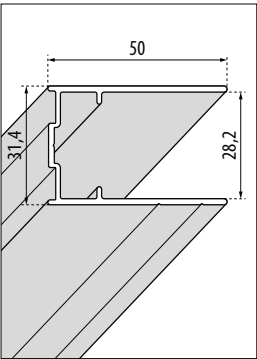
### A PARED

Altura	Perfiles/Perfis	Código
1984	Blanco / Branco	P01BNMOBST-A
	Silver / Abrillatado	P01BNMOBST-B
	Cromo	P01BNMOBST-K
	Negro	P01BNMOBST-H
2000	Blanco / Branco	P01BNMOAST-A
	Silver / Abrillatado	P01BNMOAST-B
	Cromo	P01BNMOAST-K
	Negro	P01BNMOAST-H



### A PARED

Altura	Perfiles/Perfis	Código
1984	Blanco / Branco	P01Y2MOBSTL-A
	Silver / Abrillatado	P01Y2MOBSTL-B
	Cromo	P01Y2MOBSTL-K
	Negro	P01Y2MOBSTL-H
2000	Blanco / Branco	P01Y2MOASTL-A
	Silver / Abrillatado	P01Y2MOASTL-B
	Cromo	P01Y2MOASTL-K
	Negro	P01Y2MOASTL-H

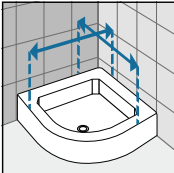
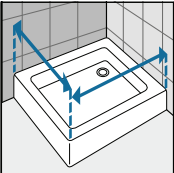


### COMPENSADORES

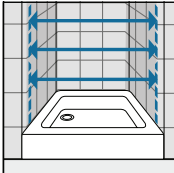
En lugar del perfil pared (+15 mm)  
Em lugar do perfil parede (+15 mm)

Altura	Perfiles/Perfis	Código
1984	Blanco / Branco	P05Y2ST-A
	Silver / Abrillatado	P05Y2ST-B
	Cromo	P05Y2ST-K
	Negro	P05Y2ST-H
2000	Blanco / Branco	P05Y2ST2-A
	Silver / Abrillatado	P05Y2ST2-B
	Cromo	P05Y2ST2-K
	Negro	P05Y2ST2-H

## TOMA DE MEDIDAS



Tomar las medidas desde la pared hasta el borde externo del plato de ducha.  
Medir a distância desde a parede até o rebordo externo da base de chuveiro.



Tomar medidas de pared a pared, medir la parte baja, la central y la superior. Cursar el pedido con la medida más pequeña.  
Medir a distância entre paredes, tem que tirar três medidas (inferior, superior e central) e utilizar a inferior. Encomendar pedido da medida mais pequena.