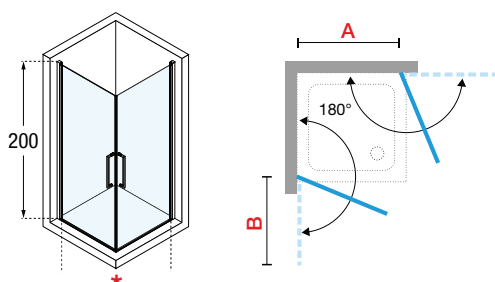


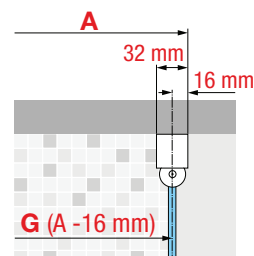


| Medidas   |   |         |   | Código    | Selección Cristales<br>Seleção Vidros |      |                | Selección de perfiles<br>Seleção de perfis |                    |       |            |
|---|---|---------|---|-----------|---------------------------------------|------|----------------|--|--------------------|-------|------------|
| Medidas extensibilidad<br>Medidas extensibilidade | Medidas extensibilidad para platos a ras de suelo | Entrada | Espacio de apertura<br>Espaço de abertura |           | 1                                     | 2    | 4              | D  | B                  | K     | H          |
| A   | G   | *       | B   |           | Transparente                          | Aqua | Satinado Fosco | Blanco Branco                              | Silver Abrillatado | Cromo | Negro mate |
| 57↔59   | 55,4↔57,4   | 69      | 49  | Y22G57L-  |                                       |      |                |  |                    |       |            |
| 59↔61   | 57,4↔59,4   | 72      | 51  | Y22G59L-  |                                       |      |                |  |                    |       |            |
| 61↔63   | 59,4↔61,4   | 75      | 53  | Y22G61L-  |                                       |      |                |  |                    |       |            |
| 65↔67   | 63,4↔65,4   | 81      | 57  | Y22G65L-  |                                       |      |                |  |                    |       |            |
| 67↔69   | 65,4↔67,4   | 84      | 59  | Y22G67L-  |                                       |      |                |  |                    |       |            |
| 69↔71   | 67,4↔69,4   | 87      | 61  | Y22G69L-  |                                       |      |                |  |                    |       |            |
| 72↔74   | 70,4↔72,4   | 91      | 64  | Y22G72L-  |                                       |      |                |  |                    |       |            |
| 74↔76   | 72,4↔74,4   | 94      | 66  | Y22G74L-  |                                       |      |                |  |                    |       |            |
| 76↔78   | 74,4↔76,4   | 96      | 68  | Y22G76L-  |                                       |      |                |  |                    |       |            |
| 77↔79   | 75,4↔77,4   | 98      | 69  | Y22G77L-  |                                       |      |                |  |                    |       |            |
| 79↔81   | 77,4↔79,4   | 101     | 71  | Y22G79L-  |                                       |      |                |  |                    |       |            |
| 81↔83   | 79,4↔81,4   | 103     | 73  | Y22G81L-  |                                       |      |                |  |                    |       |            |
| 85↔87   | 83,4↔85,4   | 109     | 77  | Y22G85L-  |                                       |      |                |  |                    |       |            |
| 87↔89   | 85,4↔87,4   | 112     | 79  | Y22G87L-  |                                       |      |                |  |                    |       |            |
| 89↔91   | 87,4↔89,4   | 115     | 81  | Y22G89L-  |                                       |      |                |  |                    |       |            |
| 91↔93   | 89,4↔91,4   | 117     | 83  | Y22G91L-  |                                       |      |                |  |                    |       |            |
| 95↔97   | 93,4↔95,4   | 124     | 87  | Y22G95L-  |                                       |      |                |  |                    |       |            |
| 97↔99   | 95,4↔97,4   | 127     | 89  | Y22G97L-  |                                       |      |                |  |                    |       |            |
| 99↔101  | 97,4↔99,4   | 130     | 91  | Y22G99L-  |                                       |      |                |  |                    |       |            |
| 101↔103   | 99,4↔101,4  | 133     | 93  | Y22G101L- |                                       |      |                |  |                    |       |            |
| H 140↑200<br>L 30↔108                             |   |         | ESPECIAL                                  | Y22GLSP   |                                       |      |                |  |                    |       |            |

PARA COMPONER UN ÁNGULO PEDIR 2 LATERALES  
PARA FORMAR UN ÂNGULO PEDIR DOIS LATERAIS  
DISPONIBLE EN ACABADO ORO = CROMO +10%  
DISPONÍVEL EM ACABAMENTO OURO = CROMO + 10%



**IMPORTANTE!**  
INDICAR EN PEDIDO  
SI EL PLATO ES  
SOBREELEVADO O A  
RAS DE SUELO  
INDICAR NA  
ENCOMENDA SE  
A BASE E SOBRE  
ELEVADO O A NIVEL  
DO CHÃO





#### OPCIONAL



**JUNTA HORIZONTAL INFERIOR**  
PARA INSTALACIONES SIN KIT  
ESTANCO

**Código**


**Precio / Preço**

**R55SPBOA01-TR**

#### CRISTAL TEMPLADO / VIDRO TEMPERADO



Transparente  
**cod 1**



Aqua  
**cod 2**



Satinado  
*Fosco*  
**cod 4**

#### COLORES PERFILES / CORES PERFÍS



Blanco  
*Branco*  
**cod. D**



Silver  
*Abrillantado*  
**cod. B**



Cromo  
**cod K**



Negro mate  
**cod H**


**BARRA ESTABILIZADOR**  
**BARRA ESTABILIZADORA**

| Color<br>Cores | Medidas | Código             | Precio<br>Preço |
|----------------|---------|--------------------|-----------------|
| Cromo          | 15 cm   | <b>R80LOU150-K</b> |                 |
| Oro 0          | 15 cm   | <b>R80LOU150-O</b> |                 |
| Cromo          | 25 cm   | <b>R80LOU250-K</b> |                 |
| Oro 0          | 25 cm   | <b>R80LOU250-O</b> |                 |
| Negro mate     | 25 cm   | <b>R80LOU250-H</b> |                 |
| Cromo          | 35 cm   | <b>R80LOU350-K</b> |                 |
| Oro 0          | 35 cm   | <b>R80LOU350-O</b> |                 |
| Negro mate     | 35 cm   | <b>R80LOU350-H</b> |                 |
| Cromo          | 45 cm   | <b>R80LOU450-K</b> |                 |
| Oro 0          | 45 cm   | <b>R80LOU450-O</b> |                 |
| Negro mate     | 45 cm   | <b>R80LOU450-H</b> |                 |


**BARRA DE SUJECCIÓN 200 CM**  
**BARRA DE SUJECCIÓN 200 CM**

| Color<br>Cores         | Código           | Precio<br>Preço |
|------------------------|------------------|-----------------|
| Blanco<br>Branco       | <b>R80Y220-D</b> |                 |
| Silver<br>Abrillantado | <b>R80Y220-B</b> |                 |
| Cromo                  | <b>R80Y220-K</b> |                 |
| Dorado                 | <b>R80Y220-O</b> |                 |
| Negro mate             | <b>R80Y220-H</b> |                 |


**KIT BARRA ORIENTABLE (CONTIENE)**

- 1 barra de 100 cms
- 1 pieza sujeción a muro / *peça fixação a parede*
- 1 pieza de fijación al cristal / *peça fixação a vidro*

| Color<br>Cores         | Medidas | Código              | Precio<br>Preço |
|------------------------|---------|---------------------|-----------------|
| Blanco<br>Branco       | 100 cm  | <b>R80KUOR100-D</b> |                 |
| Silver<br>Abrillantado | 100 cm  | <b>R80KUOR100-B</b> |                 |
| Cromo                  | 100 cm  | <b>R80KUOR100-K</b> |                 |
| Negro mate             | 100 cm  | <b>R80KUOR100-H</b> |                 |


**KIT BARRA EN "T"**

barra de sujeción de 150 cm  
para unir a la barra suministrada  
con el fijo

| Color<br>Cores         | Código           | Precio<br>Preço |
|------------------------|------------------|-----------------|
| Blanco<br>Branco       | <b>R80Y215-D</b> |                 |
| Silver<br>Abrillantado | <b>R80Y215-B</b> |                 |
| Cromo                  | <b>R80Y215-K</b> |                 |
| Dorado                 | <b>R80Y215-O</b> |                 |
| Negro mate             | <b>R80Y215-H</b> |                 |


**JUNTA HORIZONTAL INFERIOR - 100 CM** PARA INSTALACIONES SIN KIT ESTANCO  
**JUNTA HORIZONTAL INFERIOR - 100 CM** PARA INSTALAÇÕES SEM KIT ESTANQUE

PER YOUNG 2A - 2B

| Código               | Precio / Preço |
|----------------------|----------------|
| <b>R55SPB02A1-TR</b> |                |

PER YOUNG A / 2G / 2GS

| Código               | Precio / Preço |
|----------------------|----------------|
| <b>R55SPB0A01-TR</b> |                |

PER YOUNG 1B - 1BS - 2P - G

| Código               | Precio / Preço |
|----------------------|----------------|
| <b>R55SPBOM01-TR</b> |                |


**JUNTA HORIZONTAL INFERIOR** PARA INSTALACIONES SIN KIT ESTANCO  
**JUNTA HORIZONTAL INFERIOR** PARA INSTALAÇÕES SEM KIT ESTANQUE

PER YOUNG R2, R2LUX

| Código               | Precio / Preço |
|----------------------|----------------|
| <b>R55SPBOR01-TR</b> |                |

PER YOUNG R, R1

| Código               | Precio / Preço |
|----------------------|----------------|
| <b>R55SPBOR11-TR</b> |                |

# DATOS TÉCNICOS / DADOS TÉCNICOS

## COLORES PERFILES / CORES PERFÍS



Blanco  
Branco  
cod. D




Silver  
Abrillantado  
cod. B



Cromo  
cod. K



Negro  
cod. H



Dorado  
cod. O

**CONSULTAR POSIBILIDAD  
PARA LOS MODELOS  
INDICADOS.  
SÓLO MEDIDAS  
STANDARD, PLAZO DE  
ENTREGA 8 SEMANAS**

## CRISTAL TEMPLADO / VIDRO TEMPERADO 6 mm (Según norma Europea UNE EN 14428)



Transparente  
cod. 1

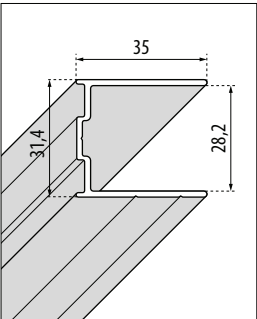


Aqua  
cod. 2



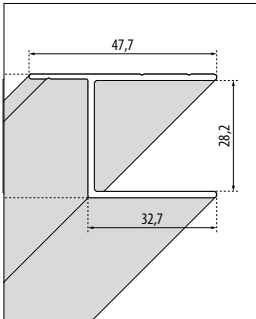
Satinado  
Fosco  
cod. 4

## MEDIDAS QUE OCUPAN LOS PERFILES EN LA PARED / ESPAÇO QUE OCUPAN OS PERFÍS NA PAREDE



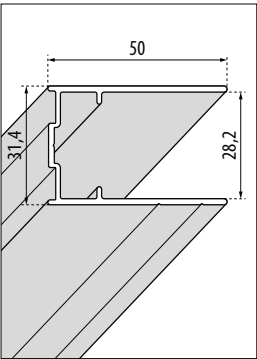
### A PARED

| Altura | Perfiles/Perfis       | Código       |
|--------|-----------------------|--------------|
| 1984   | Blanco / Branco       | P01BNMOBST-A |
|        | Silver / Abrillantado | P01BNMOBST-B |
|        | Cromo                 | P01BNMOBST-K |
|        | Negro                 | P01BNMOBST-H |
| 2000   | Blanco / Branco       | P01BNMOAST-A |
|        | Silver / Abrillantado | P01BNMOAST-B |
|        | Cromo                 | P01BNMOAST-K |
|        | Negro                 | P01BNMOAST-H |



### A PARED

| Altura | Perfiles/Perfis       | Código        |
|--------|-----------------------|---------------|
| 1984   | Blanco / Branco       | P01Y2MOBSTL-A |
|        | Silver / Abrillantado | P01Y2MOBSTL-B |
|        | Cromo                 | P01Y2MOBSTL-K |
|        | Negro                 | P01Y2MOBSTL-H |
| 2000   | Blanco / Branco       | P01Y2MOASTL-A |
|        | Silver / Abrillantado | P01Y2MOASTL-B |
|        | Cromo                 | P01Y2MOASTL-K |
|        | Negro                 | P01Y2MOASTL-H |

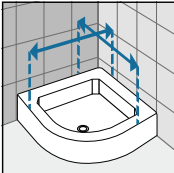
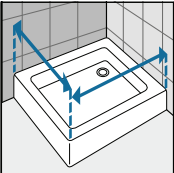


### COMPENSADORES

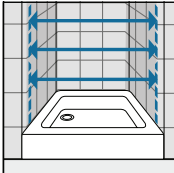
En lugar del perfil pared (+15 mm)  
Em lugar do perfil parede (+15 mm)

| Altura | Perfiles/Perfis       | Código     |
|--------|-----------------------|------------|
| 1984   | Blanco / Branco       | P05Y2ST-A  |
|        | Silver / Abrillantado | P05Y2ST-B  |
|        | Cromo                 | P05Y2ST-K  |
|        | Negro                 | P05Y2ST-H  |
| 2000   | Blanco / Branco       | P05Y2ST2-A |
|        | Silver / Abrillantado | P05Y2ST2-B |
|        | Cromo                 | P05Y2ST2-K |
|        | Negro                 | P05Y2ST2-H |

## TOMA DE MEDIDAS



Tomar las medidas desde la pared hasta el borde externo del plato de ducha.  
Medir a distância desde a parede até o rebordo externo da base de chuveiro.



Tomar medidas de pared a pared, medir la parte baja, la central y la superior. Cursar el pedido con la medida más pequeña.  
Medir a distância entre paredes, tem que tirar três medidas (inferior, superior e central) e utilizar a inferior. Encomendar pedido da medida mais pequena.