

OPERA A

ANGULAR DE DOS PUERTAS CORREDERAS + DOS FIJOS
ANGULAR DE DUAS PORTS DE CORRER + DOS FIXOS



200 cm



8 mm



2 cm

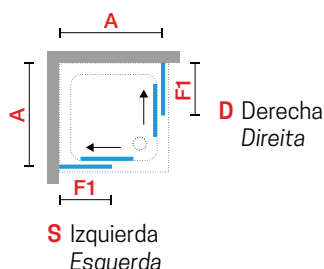
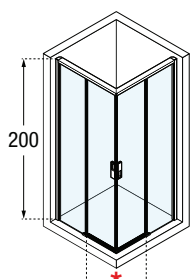


Soft closing &
soft opening

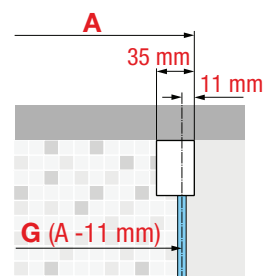


Medidas				Código	Derecha Direita	Izquierda Esquerda	Selección Cristales Seleção Vidros		Selección de perfiles Seleção de perfis			
Medidas extensibilidad Medidas extensibilidade	Medidas extensibilidad para platos a ras de suelo	Fijo frontal Fixo frontal	Entrada		D-	S-	1	51	U	B	K	H
A	G	F1	*				Transparente	Ser. Ravenna	Blanco mate Branco mate	Silver Abrillantado	Cromo	Negro mate
67↔69	65,9↔67,9	33,5	32	OPEA67L	D-	S-						
69↔71	67,9↔69,9	34,5	34	OPEA69L	D-	S-						
75↔77	73,9↔75,9	37,5	38	OPEA75L	D-	S-						
77↔79	75,9↔77,9	38,5	39	OPEA77L	D-	S-						
79↔81	77,9↔79,9	39,5	41	OPEA79L	D-	S-						
85↔87	83,9↔85,9	42,5	45	OPEA85L	D-	S-						
87↔89	85,9↔87,9	43,5	46	OPEA87L	D-	S-						
89↔91	87,9↔89,9	44,5	48	OPEA89L	D-	S-						
95↔97	93,9↔95,9	47,5	52	OPEA95L	D-	S-						
97↔99	95,9↔97,9	48,5	53	OPEA97L	D-	S-						
99↔101	97,9↔99,9	49,5	55	OPEA99L	D-	S-						
115↔117	113,9↔115,9	65,5	58	OPEA115L	D-	S-						
117↔119	115,9↔117,9	66,5	60	OPEA117L	D-	S-						
119↔121	117,9↔119,9	67,5	62	OPEA119L	D-	S-						

PARA COMPONER UN ÁNGULO PEDIR 2 LATERALES
FORMAR UM ÂNGULO PEDINDO DOIS LATERAIS



IMPORTANTE!
INDICAR EN PEDIDO SI EL PLATO ES
SOBREELEVADO O A RAS DE SUELO
INDICAR NA ENCOMENDA SE A BASE E
SOBRE ELEVADO O A NIVEL DO CHÃO






CRISTAL TEMPLADO / VIDRO TEMPERADO



Transparente
cod. 1



Ser. Ravenna
cod. 51

COLORES PERFILES / CORES PERFÍS



Blanco mate
Branco mate
cod. U



Silver
Abrillantado
cod. B



Cromo
cod. K



Negro mate
cod. H

DATOS TÉCNICOS / DADOS TÉCNICOS

COLORES PERFILES / CORES PERFÍS



Blanco Mate
Branco Mate
cod. U



Silver
Abrillantado
cod. B




Cromo
cod. K




Negro mate
cod. H

CRISTAL TEMPLADO / VIDRO TEMPERADO 8 mm
(Según norma Europea UNE EN 14428)



Transparente
cod. 1

SERIGRAFIA



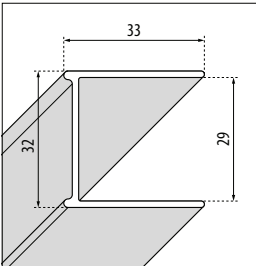
Ravenna
cod. 51

TIRADOR / PUXADOR

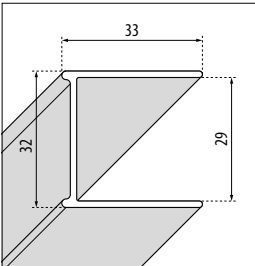


Tirador cromo
Puxador cromo

MEDIDAS QUE OCUPAN LOS PERFILES EN LA PARED / ESPAÇO QUE OCUPAN OS PERFÍS NA PAREDE

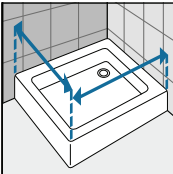


A PARED por Opera PH - 2P - A - 2PH		
Altura	Color perfil Cor perfil	Código
1999	Blanco / Branco	P01BXMOST-U
	Silver / Abrillantado	P01BXMOST-B
	Cromo	P01BXMOST-K
	Negro mate	P01BXMOST-H

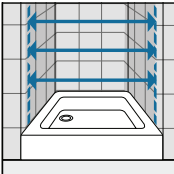


A PARED por Opera FH		
Altura	Color perfil Cor perfil	Código
2002	Blanco / Branco	P01BXFHST-U
	Silver / Abrillantado	P01BXFHST-B
	Cromo	P01BXFHST-K
	Negro mate	P01BXMOST-H

TOMA DE MEDIDAS



Tomar las medidas desde la pared hasta el borde externo del plato de ducha.
Medir a distância desde a parede até o rebordo externo da base de chuveiro.



Tomar medidas de pared a pared, medir la parte baja, la central y la superior. Cursar el pedido con la medida más pequeña.
Medir a distância entre paredes, tem que tirar três medidas (inferior, superior e central) e utilizar a inferior. Encomendar pedido da medida mais pequena.