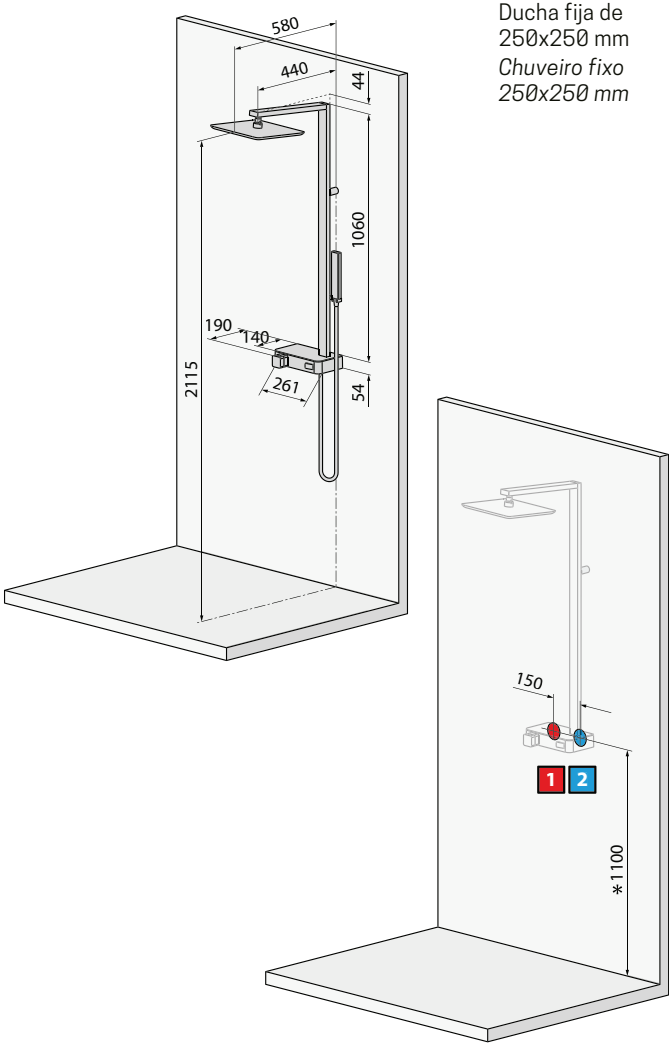





FLOW

COLUMNA
COLUNA



Mezclador Misturadora	Medidas (cm)	Código	Selección de color / precio Seleção de cores de acabados / Preço		
			A	H	W
			Blanco Branco	Negro	Espejo Espelho



Termostático Termostática	26 x 115,8	FLOWT-			
------------------------------	------------	--------	--	--	--





Blanco/Branco



Negro mate



Espejo/Espelho

- 1 2 Tomas para grifería
- 1**  CARACTERÍSTICAS HIDRÁULICAS
CARACTERÍSTICAS HIDRÁULICAS
- 2**  · Presión requerida 2÷5 bar
· Pressão requerida 2/5 bar
· Agua caliente 1/2" · Água quente 1/2"
· Agua fría 1/2" · Água fria 1/2"

Construcción del código: Código + Color Cores = Código completo del producto
Construção do código